

ANEXO I

Recursos 2010

Detalle de Coparticipación y Recursos Propios

<i>Mes</i>	<i>Recursos Propios</i>	<i>Coparticipación</i>	<i>Total</i>	<i>Porcentaje</i>
Enero	4.844.367,00	18.246.498,07	23.090.865,07	9,10%
Febrero	4.873.739,00	17.335.188,66	22.208.927,66	8,76%
Marzo	6.750.877,00	16.859.635,80	23.610.512,80	9,31%
Abril	2.218.565,00	17.297.206,88	19.515.771,88	7,69%
Mayo	1.824.861,00	18.833.043,95	20.657.904,95	8,14%
Junio	2.345.311,00	19.484.858,36	21.830.169,36	8,61%
Julio	2.191.402,00	17.967.568,35	20.158.970,35	7,95%
Agosto	1.508.522,98	18.195.689,80	19.704.212,78	7,77%
Septiembre	1.661.424,73	20.538.698,41	22.200.123,13	8,75%
Octubre	2.027.129,10	16.610.995,08	18.638.124,19	7,35%
Noviembre	1.615.624,19	17.502.303,24	19.117.927,43	7,54%
Diciembre	3.226.584,00	19.702.070,90	22.928.654,90	9,04%
Subtotal	35.088.407,00	218.573.757,50	253.662.164,50	100,00%

Programa de Fideicomisos Financieros	30.000.000,00	0,00	0,00	-
--------------------------------------	---------------	------	------	---

Total Recursos	65.088.407,00	218.573.757,50	283.662.164,50	
-----------------------	----------------------	-----------------------	-----------------------	--

ABRAHAM D. FARIAS
SECRETARIO LEGISLATIVO
Concejo Deliberante
Río Grande TDF

JUAN F. RODRÍGUEZ
PRESIDENTE
Concejo Deliberante
Río Grande TDF

ANEXO II

Presupuesto consolidado por Jurisdicción


Cod.	Descripción	DEPARTAMENTO EJECUTIVO MUNICIPAL	CONCEJO DELIBERANTE	JUZGADO DE FALTAS	TRIBUNAL DE CUENTAS	TOTAL	%
1	Gastos en Personal	133.100.872,77				133.100.872,77	46,9%
2	Bienes de Consumo	5.659.666,18				5.659.666,18	2,0%
3	Servicios no personales	32.739.749,17				32.739.749,17	11,5%
4	Bienes de uso	2.296.297,25				2.296.297,25	0,8%
5	Transferencias	3.824.937,76				3.824.937,76	1,3%
6	Activos Financieros	1.310.799,95				1.310.799,95	0,5%
7	Servicio de deuda	11.948.654,89				11.948.654,89	4,2%
8	Otros Gastos	-	17.342.000,00	2.150.000,00	3.200.000,00	22.692.000,00	8,00%
9	Obra Pública	65.000.000,00				65.000.000,00	22,9%
Total		255.880.977,97	17.342.000,00	2.150.000,00	3.200.000,00	278.572.977,97	98,2%

Fondo Solidario de Incendios:	40.000,00	0,014%
-------------------------------	-----------	--------

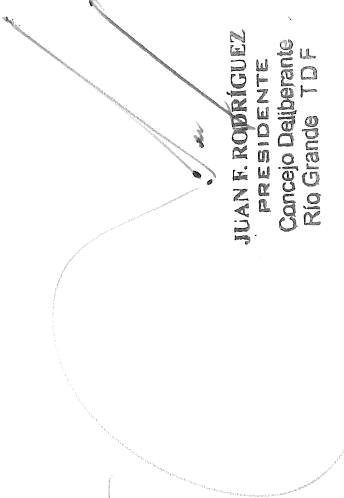
Subtotal:	278.612.977,97	98,220%
------------------	-----------------------	----------------

Presupuesto Participativo:	5.049.186,53	1,780%
----------------------------	--------------	--------

Total Consolidado:	283.662.164,50	100,000%
---------------------------	-----------------------	-----------------



ABRAHAM D. FARIAS
SECRETARIO LEGISLATIVO
Concejo Deliberante
Rio Grande TDF



JUAN F. RODRIGUEZ
PRESIDENTE
Concejo Deliberante
Rio Grande TDF

Código	Descripción	Total	Actividades Centrales	Secretaría de Gobierno	Secretaría de Obras y Servicios Públicos	Secretaría de la Producción	Secretaría de Asuntos Sociales	Agencia Municipal de Deportes	Obligaciones a Cargo del Tesoro Municipal	Amortización y Pago de Interés de la Deuda Pública Municipal
1.0.0	Gastos en Personal	133.100.872,77	20.653.989,87	21.633.577,53	54.322.639,26	3.010.603,83	23.770.227,12	9.709.835,16	-	-
2.0.0	Bienes de Consumo	5.659.666,18	1.424.343,83	400.975,26	2.600.312,97	372.665,92	651.943,20	209.425,00	-	-
2.1	Productos alimenticios agropecuarios y forestales	224.518,19	49.049,97	36.086,53	16.589,53	29.151,22	93.640,93	-	-	-
2.1.1	Alimentos para personas	219.848,40	49.049,97	31.427,53	16.589,53	29.151,22	93.630,14	-	-	-
2.1.2	Productos pecuarios	-	-	-	-	-	-	-	-	-
2.1.3	Productos agroforestales	10,79	-	-	-	-	10,79	-	-	-
2.1.9	Otros no especificados	4.659,00	-	4.659,00	-	-	-	-	-	-
2.2	Textiles y Vestuarios	196.995,42	777,06	72.576,59	19.079,76	-	27.736,92	76.825,10	-	-
2.2.1	Textiles y Vestuarios	196.995,42	777,06	72.576,59	19.079,76	-	27.736,92	76.825,10	-	-
2.3	Productos de papel cartón e impresos	231.748,38	131.698,32	16.724,70	16.760,09	26.593,36	23.567,73	16.404,17	-	-
2.3.1	Productos de papel y cartón	95.989,90	71.493,16	4.555,87	10.500,32	1.569,24	5.273,62	2.597,68	-	-
2.3.2	Productos de Artes Gráficas	114.317,29	52.857,26	12.168,83	5.662,82	12.619,04	17.202,84	13.806,50	-	-
2.3.3	Libros, revistas y periódicos	12.045,91	6.059,70	-	596,94	4.298,00	1.091,27	-	-	-
2.3.4	Textos de enseñanza	-	-	-	-	-	-	-	-	-
2.3.5	Especies timbradas y valores	9.096,70	1.288,20	-	-	7.808,50	-	-	-	-
2.3.9	Otros no especificados	298,59	-	-	-	298,59	-	-	-	-
2.4	Productos de cuero y caucho	13.037,52	-	2.363,06	2.775,83	-	-	7.898,62	-	-
2.4.1	Productos de cuero y caucho	13.037,52	-	2.363,06	2.775,83	-	-	7.898,62	-	-
2.5	Productos químicos combustibles y lubricantes	2.827.653,91	653.292,33	79.194,75	1.811.469,71	92.563,36	141.620,01	49.513,75	-	-
2.5.1	Compuestos químicos	866.311,88	-	3.081,85	830.395,45	-	-	32.834,58	-	-
2.5.2	Productos farmacéuticos y medicinales	150.090,96	812,26	8.963,74	2.702,42	7.437,52	128.931,46	1.243,54	-	-
2.5.3	Abonos y fertilizantes	3.104,05	-	-	3.104,05	-	-	-	-	-
2.5.4	Insecticidas, fumigantes y otros	394,62	394,62	-	-	-	-	-	-	-
2.5.5	Tintas y colorantes (excepto para construcción)	840.396,59	650.448,23	23.554,58	53.460,74	85.125,83	12.415,54	15.391,67	-	-
2.5.6	Combustibles y lubricantes	922.496,27	413,36	231,90	921.807,05	-	-	43,96	-	-
2.5.7	Específicos veterinarios	43.361,42	-	43.361,42	-	-	-	-	-	-
2.5.9	Otros no especificados	1.498,12	1.223,86	1,25	-	-	273,01	-	-	-
2.6	Materiales y herramientas menores para la construcción	420.935,41	28.848,39	32.498,48	210.066,26	7.197,70	123.079,71	19.244,88	-	-
2.6.1	Madera, corcho y sus manufacturas	11.138,14	2.361,15	1,97	-	-	8.275,75	499,26	-	-
2.6.2	Pintura y colorantes	41.116,91	3.109,47	816,13	5.026,52	1.590,80	22.075,59	8.498,39	-	-
2.6.3	Productos minerales no metálicos	133.453,51	1.651,25	747,52	127.859,10	-	2.951,37	244,26	-	-
2.6.4	Productos metálicos	77.176,47	14.415,49	4.433,92	33.620,54	1.073,73	19.980,04	3.652,74	-	-
2.6.5	Herramientas menores	26.398,09	454,11	746,87	18.336,03	801,46	5.585,57	474,05	-	-
2.6.6	Productos de Plástico y PVC	131.652,30	6.856,91	25.752,08	25.224,07	3.731,71	64.211,38	5.876,16	-	-
2.7	Repuestos y accesorios	1.055.089,64	311.763,61	66.014,54	392.195,05	191.136,24	76.718,12	17.262,10	-	-
2.7.1	Repuestos para máquinas viales	13.781,51	-	-	13.781,51	-	-	-	-	-
2.7.2	Repuestos para automóviles	86.965,53	142,14	2,29	86.821,10	-	-	-	-	-
2.7.3	Cubiertas y cámaras de aire	49.963,52	62,71	115,35	49.785,46	-	-	-	-	-
2.7.4	Repuestos para equipos de comunicación	28.088,21	1.075,56	27.012,65	-	-	-	-	-	-
2.7.5	Electrónicos, electromecánicos y de computación	367.878,25	279.582,05	27.128,80	1.767,83	48.360,05	2.363,60	8.675,93	-	-
2.7.6	Materiales y repuestos para maquinarias y muebles	280.230,55	547,29	120,56	225.685,65	53.815,08	61,98	-	-	-

ABRAHAM D. FARIAS
SECRETARIO LEGISLATIVO
Concejo Deliberante
Río Grande TDF

JUAN F. RODRÍGUEZ
PRESIDENTE
Concejo Deliberante
Río Grande TDF

DEPARTAMENTO EJECUTIVO POR OBJETO DEL GASTO Y RED PROGRAMÁTICA

ANEXO III

Código	Descripción	Total	Actividades Centrales	Secretaría de Gobierno	Secretaría de Obras y Servicios Públicos	Secretaría de la Producción	Secretaría de Asuntos Sociales	Agencia Municipal de Deportes	Obligaciones a Cargo del Tesoro Municipal	Amortización y Pago de Intereses de la Deuda Pública Municipal
2.7.7	Útiles de escritorio, oficina y enseñanza	188.811,63	28.061,52	5.500,84	13.388,10	83.480,31	52.279,09	6.101,77	-	-
2.7.8	Accesorios de Iluminación	39.370,44	2.292,35	6.134,05	965,40	5.480,79	22.013,45	2.484,40	-	-
2.9	Otros bienes de consumo	179.458,82	22.095,16	40.732,54	84.980,52	6.584,04	2.790,18	22.276,38	-	-
2.9.1	Elementos de limpieza	71.147,94	18.980,68	9.447,50	12.059,52	6.492,45	2.392,58	21.775,21	-	-
2.9.2	Vidrios	-	-	-	-	-	-	-	-	-
2.9.3	Utensilios de cocina y comedor	1.301,54	380,05	124,54	-	91,59	204,18	501,17	-	-
2.9.4	Útiles menores médicos y veterinarios, quirúrgicos y de laboratorio	103.527,51	-	30.958,21	72.569,31	-	-	-	-	-
2.9.9	Otros bienes de consumo	3.481,82	2.734,43	202,28	351,69	-	193,41	-	-	-
3	Servicios no personales	32.739.749,17	2.468.607,71	906.833,61	24.445.578,74	541.129,91	849.799,20	1.527.800,00	2.000.000,00	-
3.1	Servicios Básicos	3.186.597,55	431.793,08	2.825,74	2.123.540,58	19.849,01	71.584,73	537.004,40	-	-
3.1.1	Energía eléctrica	2.655.828,05	222.682,71	573,17	2.024.870,58	8.181,86	41.323,13	358.196,60	-	-
3.1.2	Agua	-	-	-	-	-	-	-	-	-
3.1.3	Gas	268.892,77	27.801,54	-	93.028,01	2.463,86	20.187,36	125.411,99	-	-
3.1.4	Teléfonos, teles y telefax	128.353,66	62.725,30	17,24	5.054,16	1.045,92	6.115,23	53.395,81	-	-
3.1.5	Correos y telégrafos	3.880,32	2.052,62	48,40	239,05	1.481,94	58,31	-	-	-
3.1.6	Distribución de facturas, cargos, intimaciones, etc.	115.376,46	115.091,81	284,65	-	-	-	-	-	-
3.1.7	Servicios de Internet	10.339,26	1.439,10	1.740,34	-	6.675,44	484,38	-	-	-
3.1.9	Otros no especificados	3.927,04	-	161,94	348,78	-	3.416,32	-	-	-
3.2	Alquileres y arrendamientos	2.666.385,27	85.550,90	397.218,96	1.406.689,12	308.716,55	278.677,84	189.531,89	-	-
3.2.1	Alquiler de edificios y locales	482.091,55	15.204,97	71.403,92	142.486,62	203.414,25	49.581,78	-	-	-
3.2.2	Alquiler de maquinarias, equipos y medios de transporte (exc. transp. pub)	1.087.568,04	13.119,91	21.414,49	819.518,56	-	125.180,67	108.334,41	-	-
3.2.3	Alquiler de equipos de computación	-	-	-	-	-	-	-	-	-
3.2.4	Alquiler de fotocopias	511.946,29	56.486,35	297.498,38	37.593,06	80.853,47	9.829,45	29.685,58	-	-
3.2.5	Arrendamiento de tierras y terrenos	373.692,45	-	-	373.692,45	-	-	-	-	-
3.2.7	Alquileres de equipos de audio, generadores, etc.	50.554,43	542,65	-	-	-	-	-	-	-
3.2.9	Otros no especificados	160.532,51	197,01	6.902,17	33.398,43	24.448,83	25.724,11	24.287,67	-	-
3.3	Mantenimiento, reparación y limpieza	312.549,18	50.265,44	56.396,35	118.619,24	10.357,83	19.764,78	27.224,24	-	-
3.3.1	Mantenimiento y reparación de edificios y locales	66.554,12	3.949,84	223,37	-	5.456,61	965,36	55.958,93	-	-
3.3.2	Mantenimiento reparación de vehículos	47.929,07	-	196,15	47.732,92	-	-	-	-	-
3.3.3	Mantenimiento y reparación de maquinaria y equipo	83.236,68	4.506,84	590,42	70.886,31	4.901,23	1.165,27	1.186,60	-	-
3.3.4	Mantenimiento y reparación de vías de comunicación	-	-	-	-	-	-	-	-	-
3.3.5	Limpieza , aseo y fumigación	8.605,78	3.350,81	1.101,97	-	-	4.153,00	-	-	-
3.3.6	Mantenimiento de la Red Semafórica	54.191,45	-	54.191,45	-	-	-	-	-	-
3.3.9	Otros no especificados	52.032,08	38.457,95	93,00	-	-	-	-	-	-
3.4	Servicios técnicos y profesionales	1.396.937,94	458.730,46	35.275,96	137.804,86	143.689,92	13.481,14	459.142,54	-	-
3.4.1	Servicios técnicos	340.412,81	119.613,23	268,05	454,07	11.899,82	135.899,77	72.337,87	-	-
3.4.2	Servicios profesionales	1.056.525,13	339.117,23	35.007,91	137.350,79	131.790,10	26.454,44	386.804,67	-	-
3.4.3	Locación de Obra Profesionales y Técnicos	-	-	-	-	-	-	-	-	-
3.5	Servicios comerciales y financieros	2.189.487,47	46.184,00	16.869,99	251.268,82	12.188,16	12.445,34	18.065,16	1.832.466,00	-
3.5.1	Comerciales	295.831,45	10.579,97	11.277,55	245.022,40	7.453,24	3.433,12	18.065,16	-	-
3.5.2	Financieros	1.849.110,52	-	1.385,89	6.246,42	-	9.012,22	-	1.832.466,00	-

JUAN F. RODRÍGUEZ
PRESIDENTE
Concejo Deliberante
Río Grande TDF

ABRAHAM D. FARIAS
SECRETARIO LEGISLATIVO
Concejo Deliberante
Río Grande TDF

Código	Descripción	Total	Actividades Centrales	Secretaría de Gobierno	Secretaría de Servicios Públicos	Secretaría de la Producción	Secretaría de Asuntos Sociales	Agencia Municipal de Deportes	Obligaciones a Cargo del Tesoro Municipal	Amortización y Pago de Intereses de la Deuda Pública Municipal
3.5.9	Otros no especificados	44.545,50	35.604,03	4.206,55	-	4.734,92	-	-	-	-
3.6	Servicios urbanos	20.315.038,92	-	-	20.293.042,12	-	21.996,81	-	-	-
3.6.1	Higiene urbana	20.293.042,12	-	-	20.293.042,12	-	-	-	-	-
3.6.9	Otros	21.996,81	-	-	-	-	21.996,81	-	-	-
3.7	Pasajes y viáticos	306.503,60	105.020,47	20.632,90	7.110,77	12.187,81	47.837,63	113.714,02	-	-
3.7.1	Pasajes	88.797,06	36.891,49	1.264,70	941,62	4.018,72	-	45.680,52	-	-
3.7.2	Viáticos	52.424,89	17.349,73	1.659,97	6.169,14	6.165,29	1.021,29	20.059,46	-	-
3.7.8	Alojamiento y racionamiento a Personas e Instituciones	165.281,65	50.779,25	17.708,22	-	2.003,80	46.816,34	47.974,04	-	-
3.7.9	Otros no especificados	-	-	-	-	-	-	-	-	-
3.8	Impuestos, derechos y tasas	183.547,52	3.449,41	104,34	-	2.676,47	5.997,64	3.785,67	167.534,00	-
3.8.1	Impuestos Varios	258,39	-	-	-	-	258,39	-	-	-
3.8.2	Juicios	145.394,81	-	-	-	-	-	-	145.394,81	-
3.8.3	Derechos y tasas	25.007,55	1.616,18	104,34	-	-	1.147,85	-	22.139,19	-
3.8.4	Multas, recargos y gastos judiciales	5.536,01	1.744,67	-	-	5,67	-	3.785,67	-	-
3.8.6	Ingresos por Error	-	-	-	-	-	-	-	-	-
3.8.9	Otros no especificados	7.350,76	88,56	-	-	2.670,80	4.591,40	-	-	-
3.9	Otros servicios	1.759.107,84	1.281.783,69	99.832,98	78.171,01	31.464,15	122.945,23	144.910,78	-	-
3.9.1	Servicios de ceremonial	202.770,36	339,61	75.043,93	16.394,98	5.738,98	24.452,30	80.800,56	-	-
3.9.3	Servicios de Vigilancia	342.802,12	203.142,57	20.897,46	61.776,03	25.725,17	5.264,62	25.996,27	-	-
3.9.4	Publicidad y propaganda	1.106.964,75	1.068.850,81	-	-	-	-	38.113,94	-	-
3.9.5	Actos Culturales	93.228,31	-	-	-	-	93.228,31	-	-	-
3.9.9	Otros no especificados	13.342,28	9.450,70	3.891,58	-	-	-	-	-	-
4	Bienes de uso	2.296.297,25	790.971,29	424.435,03	488.136,61	88.511,98	257.048,20	247.194,15	-	-
4.1	Bienes preexistentes- Inmuebles	-	-	-	-	-	-	-	-	-
4.1.1	Tierras y terrenos	-	-	-	-	-	-	-	-	-
4.1.2	Edificios e instalaciones	-	-	-	-	-	-	-	-	-
4.2	Bienes Muebles	1.566.645,18	550.551,31	271.497,27	377.982,45	17.520,00	136.900,00	212.194,15	-	-
4.2.1	Maquinaria y equipo	1.561.490,48	550.551,31	266.342,58	377.982,45	17.520,00	136.900,00	212.194,15	-	-
4.2.2	Libros, revistas y otros elementos coleccionables	5.154,69	-	5.154,69	-	-	-	-	-	-
4.2.3	Obras de arte	-	-	-	-	-	-	-	-	-
4.3	Obra Pública	-	-	-	-	-	-	-	-	-
4.4	Activos intangibles	106.659,64	106.659,64	-	-	-	-	-	-	-
4.4.1	Activos intangibles	106.659,64	106.659,64	-	-	-	-	-	-	-
5	Transferencias	3.824.937,76	7.540,00	1.284.000,00	190.888,36	275.200,00	1.781.309,40	286.000,00	-	-
5.1	Transferencias al sector privado para financiar gastos corrientes	3.581.885,88	7.540,00	1.284.000,00	-	275.200,00	1.729.145,88	286.000,00	-	-
5.1.1	Pensiones	-	-	-	-	-	-	-	-	-
5.1.2	Becas	69.747,56	-	-	-	-	69.747,56	-	-	-
5.1.3	Ayudas sociales	1.560.659,28	7.540,00	-	-	-	1.503.002,85	50.116,43	-	-
5.1.4	Transferencias a Inst. de Enseñanza, cooperadoras escolares y bibliote	15.636,24	-	-	-	-	15.636,24	-	-	-
5.1.6	Transferencias a Instit culturales, sociales y deportivas sin fin lucr	976.642,80	-	600.000,00	-	-	140.759,23	235.883,57	-	-
5.1.7	Transferencias a cooperativas y empresas privadas	959.200,00	-	684.000,00	-	275.200,00	-	-	-	-

ABRAHAM D. FAKA
SECRETARIO LEGISLATIVO
Concejo Deliberante
Río Grande TDF


JUAN F. RODRÍGUEZ
PRESIDENTE
Concejo Deliberante
Río Grande TDF


Código	Descripción	Total	Actividades Centrales	Secretaría de Gobierno	Secretaría de Servicios Públicos	Secretaría de la Producción	Secretaría de Asuntos Sociales	Agencia Municipal de Deportes	Obligaciones a Cargo del Tesoro Municipal	Amortización y Pago de Interés de la Deuda Pública Municipal
5.2	Transferencias al sector privado para financiar gastos de capital	6.663,52	-	-	-	-	6.663,52	-	-	-
5.2.1	Ayudas a personas	6.663,52	-	-	-	-	6.663,52	-	-	-
5.2.2	Transferencias a Inst. de Enseñanza, cooperadoras escolares y bibliote	-	-	-	-	-	-	-	-	-
5.2.4	Transferencias a Inst. culturales, sociales y deportivas sin fines de lucro	-	-	-	-	-	-	-	-	-
5.2.9	Transf. a otras Inst. sin fines de lucro no mencionadas en otras partida	-	-	-	-	-	-	-	-	-
5.3	Transferencias al sector público nacional p/ financiar gastos de corri	-	-	-	-	-	-	-	-	-
5.3.1	Intereses	-	-	-	-	-	-	-	-	-
5.4	Transf. del sector público nacional para financiar gastos de capital	-	-	-	-	-	-	-	-	-
5.4.1	Transf. del sector público nacional para financiar gastos de capital	-	-	-	-	-	-	-	-	-
5.5	Transf. del sector público empresarial para financiar gtos ctes y de ca	-	-	-	-	-	-	-	-	-
5.6	Transferencias a Universidades Nacionales	-	-	-	-	-	-	-	-	-
5.7	Transf. a Instit. Ciales y municip. para financiar gastos corrientes	-	-	-	-	-	-	-	-	-
5.7.1	Transferencias a Instituciones Provinciales	-	-	-	-	-	-	-	-	-
6	Activos Financieros	1.310.799,95	-	-	-	1.310.799,95	-	-	-	-
6.3	Préstamos largo plazo	1.310.799,95	-	-	-	1.310.799,95	-	-	-	-
6.3.1	Préstamos a largo plazo al sector privado	1.310.799,95	-	-	-	1.310.799,95	-	-	-	-
7	Servicio de deuda	11.948.654,89	-	-	-	-	-	-	-	11.948.654,89
7.1	Servicio de la deuda	7.076.826,13	-	-	-	-	-	-	-	7.076.826,13
7.1.1	Intereses de la deuda a corto plazo	714.098,34	-	-	-	-	-	-	-	714.098,34
7.1.2	Amortización de la deuda a corto plazo	1.445.252,03	-	-	-	-	-	-	-	1.445.252,03
7.1.6	Amortización de la deuda a largo plazo	4.786.216,62	-	-	-	-	-	-	-	4.786.216,62
7.1.8	CONVENIO COMPENSACION DE DEUDA I.P.V	131.259,14	-	-	-	-	-	-	-	131.259,14
7.5	Disminución de préstamos a largo plazo	4.871.828,76	-	-	-	-	-	-	-	4.871.828,76
7.5.3	Disminución de prestamos a largo plazo al sector externo	4.871.828,76	-	-	-	-	-	-	-	4.871.828,76
8	Otros gastos	-	-	-	-	-	-	-	-	-
8.4	Otras pérdidas	-	-	-	-	-	-	-	-	-
8.4.9	Otras pérdidas	-	-	-	-	-	-	-	-	-
9	Obra Pública	65.000.000,00	-	-	65.000.000,00	-	-	-	-	-
9.1	Construcciones en Bienes del Dominio Privado	-	-	-	-	-	-	-	-	-
9.1.1	Obra Pública	-	-	-	-	-	-	-	-	-
9.1.2	Edificios, Instalaciones y Campos Deportivos	-	-	-	-	-	-	-	-	-
9.1.9	Otros	-	-	-	-	-	-	-	-	-
9.2	Construcciones de Bienes del Dominio Público	-	-	-	-	-	-	-	-	-
9.2.1	Pavimento Urbano	-	-	-	-	-	-	-	-	-
9.2.2	Redes	-	-	-	-	-	-	-	-	-
9.2.3	Espacios Públicos	-	-	-	-	-	-	-	-	-
9.2.4	Desagues Pluviales	-	-	-	-	-	-	-	-	-
9.2.5	Cordón Cuneta	-	-	-	-	-	-	-	-	-
9.2.6	Calles, Caminos, Puentes y Alcantarillas	-	-	-	-	-	-	-	-	-
9.2.7	Veredas y Defensas	-	-	-	-	-	-	-	-	-
9.2.8	Señalamiento Urbano	-	-	-	-	-	-	-	-	-

ABRAHAM D. FARIAS
SECRETARIO LEGISLATIVO
Concejo Deliberante
Río Grande TDF

JUAN F. ROBRÍGUEZ
PRESIDENTE
Concejo Deliberante
Río Grande TDF

Código	Descripción	Total	Actividades Centrales	Secretaría de Gobierno	Secretaría de Servicios Públicos	Secretaría de la Producción	Secretaría de Asuntos Sociales	Agencia Municipal de Deportes	Obligaciones a Cargo del Tesoro Municipal	Amortización y Pago de Interés de la Deuda Pública Municipal
9.2.9	Otros	-	-	-	-	-	-	-	-	-
TOTAL		255.880.977,97	25.345.452,71	24.649.821,43	147.047.555,94	5.598.911,58	27.310.327,12	11.980.254,31	2.000.000,00	11.948.654,89


JUAN F. RODRÍGUEZ
 PRESIDENTE
 Concejo Deliberante
 Río Grande T.D.F.


ABRAHAM D. FARIÑAS
 SECRETARIO LEGISLATIVO
 Concejo Deliberante
 Río Grande T.T.


ANEXO IV Plurianual del Departamento Ejecutivo

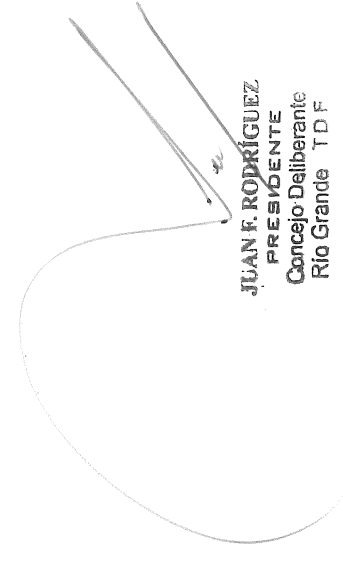
Cod.	Descripción	2010	2011	2012
1	Gastos en Personal	133.100.872,77	133.100.872,77	133.100.872,77
2	Bienes de Consumo	5.659.666,18	4.954.064,48	5.917.132,74
3	Servicios no personales	32.739.749,17	28.658.020,28	34.229.128,63
4	Bienes de uso	2.296.297,25	2.010.013,36	2.400.759,20
5	Transferencias	3.824.937,76	3.348.075,25	3.998.939,82
6	Activos Financieros	1.310.799,95	1.147.379,94	1.370.430,17
7	Servicio de deuda	11.948.654,89	11.948.654,89	11.948.654,89
8	Otros Gastos	-	-	-
9	Obra Pública	70.049.186,53	61.316.016,75	73.235.827,31
Total		260.930.164,50	246.483.097,71	266.201.745,53

coef de inciso 1:
incremento necesario:

54%
(14.447.066,78)

50%
19.718.647,82


ABRAHAM D. FARIAS
SECRETARIO LEGISLATIVO
Concejo Deliberante
Río Grande T.D.F.


JUAN F. RODRÍGUEZ
PRESIDENTE
Concejo Deliberante
Río Grande T.D.F.

ANEXO V

PLAN DE OBRAS PUBLICAS - AÑO 2010

DIRECCION DE OBRAS VIALES

Infraestructura Vial	IMPORTE
Pavimentacion calles de la ciudad de Rio Grande - Año 2010	\$ 9.000.000,00
Mantenimiento de la red vial Año 2010	\$ 1.000.000,00
Construccion de cordón cuneta Año 2010	\$ 1.600.000,00
SUBTOTAL	\$ 11.600.000,00

DIRECCION DE OBRAS PUBLICAS

Servicios

Trabajos de conservaciones edilicias	\$ 500.000,00
Mantenimiento de edificios públicos alquilados/convenio	\$ 70.000,00
Ampliación y refacción de edificios públicos	\$ 400.000,00
Mantenimiento de Plazas - Zona Norte	\$ 500.000,00
Mantenimiento de Plazas - Zona Sur	\$ 156.000,00
Mantenimiento de Plazas - Zona Centro	\$ 350.000,00
Equipamiento de Plazas	\$ 200.000,00
Construcción de Plazas y Paseos	\$ 150.000,00
Señalización vertical y horizontal	\$ 200.000,00
Mantenimiento de red semafórica	\$ 450.000,00
SUBTOTAL	\$ 2.976.000,00

Infraestructura

Intervención urbana en la Perito Moreno	\$ 400.000,00
Defensa costera 3º etapa	\$ 5.000.000,00
Sistematización de márgenes de Río Grande	\$ 500.000,00
Instalación de nuevos semáforos	\$ 30.000,00
Tendido de redes (iluminación, gas, etc.)	\$ 50.000,00
Intervención urbana en el cono de sombra	\$ 5.000,00
SUBTOTAL	\$ 5.985.000,00

Arquitectura

Gimnasio del Bº Danés	\$ -
Natatorio Olimpico Chacra II	\$ -
Museo del Niño	\$ -
Escuela de Artes y Oficios	\$ -
Traslado Planta RNA	\$ -
Construccion Nuevo Cementerio Municipal	\$ -
Edificios Av. Perito Moreno	\$ 1.000.000,00
Iluminación del Estadio de Fútbol	\$ 400.000,00
Construcción de refugios	\$ 250.000,00
Construcción de nichos y desagües pluviales en el cementerio	\$ 300.000,00
Construcción del crematorio municipal	\$ 10.000,00
Obras en el matadero municipal	\$ 200.000,00
Construcción de veredas	\$ 1.000.000,00
Nuevo Edificio Concejo Deliberante y Tribunal de Faltas	\$ -
SUBTOTAL	\$ 3.160.007,00

Patrimonio Histórico

Obras de Patrimonio Histórico	\$ 100.000,00
SUBTOTAL	\$ 100.000,00

DIRECCION DE SERVICIOS PUBLICOS

Nuevas Oficinas del Parque Industrial	\$ 200.000,00
Remodelaciones edilicias	\$ 190.000,00
Remodelaciones exigidas por ART en el galpón municipal	\$ 600.000,00
Mantenimiento de espacios públicos	\$ 157.428,13

ABRAHAM D. FARIAS
SECRETARIO LEGISLATIVO
Concejo Deliberante
Rio Grande, T.D.F.

JUAN F. RODRIGUEZ
PRESIDENTE
Concejo Deliberante
Rio Grande, T.D.F.

Señalización en la vía pública	\$	125.000,00
Iluminación de espacios públicos	\$	270.236,28
Mantenimiento de edificios municipales	\$	623.808,99
SUBTOTAL	\$	2.166.473,40

DIRECCION DE ECOLOGIA Y MEDIO AMBIENTE

Planta de reciclado y tratamiento de Residuos Sólidos Urbanos	\$	50.000,00
SUBTOTAL	\$	50.000,00

DIRECCION DE PARQUES Y JARDINES

Plan de Forestación Urbana Año 2010	\$	900.000,00
SUBTOTAL	\$	900.000,00

DIRECCION DE TRANSPORTE

Mantenimiento y Mejoramiento de calles Año 2010	\$	1.100.000,00
SUBTOTAL	\$	1.100.000,00

DIRECCION DE LIMPIEZA URBANA

Saneamiento y Aseo Urbano Año 2010	\$	1.600.000,00
SUBTOTAL	\$	1.600.000,00

DIRECCION DE OBRAS SANITARIAS

Obras en redes y pluviales	\$	3.500.000,00
SUBTOTAL	\$	3.500.000,00

REDETERMINACIONES DE PRECIOS DE OBRAS PUBLICAS

REDETERMINACIONES DE OBRAS VARIAS	\$	362.519,60
SUBTOTAL	\$	362.519,60

DIMUVI

Compra de tierras para urbanización	\$	-
Gestión e implementación de planes para la construcción de viviendas	\$	-
Obras de infraestructura en urbanizaciones nuevas o existentes y proyectos	\$	1.500.000,00
SUBTOTAL	\$	1.500.000,00


TOTAL OBRAS PUBLICAS (Recursos Ordinarios) \$ 35.000.000,00

PARTIDAS PRESUPUESTARIAS EJERCICIO 2008 - RECONDUcidas

Defensa Costera 2º Etapa	\$	3.000.000,00
--------------------------	----	--------------

OBRAS A EJECUTARSE CON RECURSOS EXTRAORDINARIOS

Centro Integrador Comunitario	\$	-
Colectora Cloacal Maxima Norte	\$	-
Acueducto YPF	\$	-
Construcción Cisterna Margen Sur - Rio Grande	\$	-
Casa de la Historia y la cultura (Puesta en Valor)	\$	-
Sendero Laguna de los Patos	\$	-
Muro Costanero - Etapa Final (Fideicomiso Financiero)	\$	30.000.000,00


ABRAHAM D. FARIAS
 SECRETARIO LEGISLATIVO
 Concejo Deliberante
 Río Grande T.D.F.


JUAN F. RODRÍGUEZ
 PRESIDENTE
 Concejo Deliberante
 Río Grande T.D.F.



ES COPIA FIEL DEL ORIGINAL

Claudio Coronel
A/C Coordinación Despacho Gral
Secretaría de Gobierno

Municipio de Río Grande
Tierra del Fuego

RIO GRANDE, 28 DIC. 2009

0850

VISTO:

El Dictamen 37/09 del Concejo Deliberante, s/ Asunto 719/09, proyecto de Ordenanza referente a Presupuesto Ejercicio Financiero Año 2010, dado en Sesión Ordinaria del día 18 de diciembre de 2009, y;

CONSIDERANDO:

Que el artículo 18º de proyecto en tratamiento establece para el Departamento Ejecutivo una rígida restricción en los reajustes de créditos autorizados, pero en el mismo da un tratamiento distinto a los demás poderes del Estado municipal, facultando al Concejo Deliberante, al Tribunal de Cuentas y al Juzgado de Faltas Municipal a reajustar sus propias partidas.

Que esta restricción no se condice con las variaciones en la recepción de fondos que se han ido produciendo en los últimos años, lo que no permitirá contar con herramientas que permitan la toma de decisiones que optimicen la Gestión Pública en tiempo oportuno.

Que esta restricción no tiene razón de ser, ya que el Departamento Ejecutivo a dado sobradas muestras de su prudencia en la administración de los fondos públicos, siendo acabada prueba de ello con la aprobación sin observaciones de la Cuenta de Ejercicio presentadas a lo largo de esta gestión.

Que durante la ejecución de presupuesto anual se presentan diversas y complejas situaciones, especialmente las producidas por la falta de percepción de fondos coparticipables, los que no siempre son remitidos al Municipio en tiempo y forma, tal lo dicta la realidad por la que hemos atravesado en los últimos años.

Que a ello se debe agregar la manifiesta intención del Gobierno Provincial, expresada en varias oportunidades, de efectuar recortes en los fondos coparticipables a los municipios, que en caso de concretarse producirán un impacto aun impredecible, por lo que se deben prever los mecanismos que permitan afrontar esta situación.

Que durante la ejecución del ejercicio Financiero año 2010 se debe garantizar el adecuado aprovechamiento de los recursos económicos y el capital humano del Municipio, mediante la optimización de los recursos que se obtengan en la medida que ellos efectivamente ingresen al erario municipal.

Que dentro de los objetivos prioritarios del Municipio se debe asegurar y mejorar la prestación de servicios esenciales, profundizar los niveles de participación de la institución en todos los sectores, mantener la Asistencia Social; el Desarrollo Urbano, el control del Medio Ambiente y todas aquellas acciones que le son propias al municipio.

Que la mencionada restricción provocaría que no pueda cumplir con los requerimientos de la comunidad en el momento en que estos se produzcan, restando eficacia al accionar del Municipio.

POR ELLO: