

MUNICIPIO DE RIO GRANDE

TIERRA DEL FUEGO



REPUBLICA ARGENTINA

DEPARTAMENTO EJECUTIVO

INTENDENTE MUNICIPAL *PROFESOR GUSTAVO ADRIAN MELELLA*

SECRETARIO DE GOBIERNO: C.P. PAULINO BALTASAR JESUS ROSSI

SECRETARIO DE FINANZAS: DR. FEDERICO ARMANDO RUNIN

SEC. DE OBRAS Y SERVICIOS PUBLICOS: MMO. JORGE DARIO COLDORF

SECRETARIA DE ASUNTOS SOCIALES: PROFESORA MARIA GABRIELA CASTILLO

SECRETARIO DE LA PRODUCCION: LIC. PAULO AGUSTIN TITA

GERENTE EJECUTIVO DE LA AGENCIA MUNICIPAL DE DEPORTES Y JUVENTUD: SR. CARLOS ARIEL TURDO

BOLETÍN ESPECIAL

AÑO XXV N° 469

25 de septiembre de 2013



Boletín Oficial Municipal: El trámite de suscripción es personal. Dirigirse a El Cano 203, y tramitarlo en las oficinas de la Dirección Boletín Oficial
Tel. 430790-91-92 int. 142 - Mail: boletin_oficial@riogrande.gov.ar



Indice

boletin_oficial@riogrande.gov.ar

3

EJECUCIÓN DEL PRESUPUESTO Y CÁLCULO DE
RECURSOS MES ABRIL - AGOSTO



Estado de Evolución de la Ejecución del Presupuesto y cálculo de Recursos

Acumulado al mes de Abril de 2013





Ejecutivo Municipal
 Secretaría de Finanzas
 Dirección de Presupuesto
 Dirección de Presupuesto

Filtros Aplicados

Jurisdicción/es: 100-Ejecutivo Municipal

Dependencia: Todas las Dependencias

Partida Principal: 01 - Gastos en Personal, 02 - Bienes de Consumo, 03 - Servicios no personales, 04 - Bienes de uso, 05 - Transferencias, 06 - Activos Financieros, 07 - Servicio de deuda, 08 - Otros gastos, 09 - Obra Publica en ejecución, 99 - Pendiente de Imputacion

Hasta la Fecha: 30/04/2013

Ejercicio: 2013

Fecha: 16/09/2013 04:29:17 p.m.

Pag.: 1 / 1

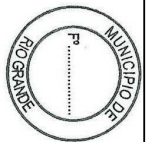
Ejecución de Erogaciones por Jurisdicción

Pagado real prorrateando pagos parciales

Juris	Partida Presupuestaria	Cred.Vigente Afectado	Comprom.	Devengado	Orden.Pagar						
100	1.0.0.00 Gastos en Personal	\$399,874,153.34	\$100,404,070.71	\$100,404,070.71	\$100,404,070.71	\$100,404,070.71					
100	2.0.0.00 Bienes de Consumo	\$19,015,641.25	\$10,070,744.83	\$2,393,400.92	\$2,370,920.98	\$1,869,169.79					
100	3.0.0.00 Servicios no	\$92,691,185.03	\$61,778,339.08	\$45,905,179.56	\$19,120,021.74	\$18,116,187.80					
100	4.0.0.00 Bienes de uso	\$10,933,853.82	\$5,075,449.54	\$2,450,793.72	\$2,356,846.72	\$2,261,419.11					
100	5.0.0.00 Transferencias	\$14,904,445.97	\$6,471,383.68	\$3,120,328.50	\$2,804,801.80	\$2,237,815.74					
100	6.0.0.00 Activos Financieros	\$694,000.00	\$0.00	\$0.00	\$0.00	\$0.00					
100	7.0.0.00 Servicio de deuda	\$29,265,859.96	\$226,100.00	\$226,100.00	\$226,100.00	\$226,100.00					
100	8.0.0.00 Otros gastos	\$922,712.31	\$30,000.00	\$0.00	\$0.00	\$0.00					
100	9.0.0.00 Obra Publica en	\$203,533,270.97	\$188,516,585.39	\$147,293,443.74	\$16,005,579.71	\$15,262,044.93					
	Totales	\$771,835,122.65	\$372,572,673.23	\$301,793,317.15	\$143,288,341.66	\$140,376,808.08					

[Firma manuscrita]
 Lic. Marcela E. Paz
 Directora Oficina de Presupuesto
 Municipio de Río Grande

Firma del Responsable





Ejecutivo Municipal
 Secretaría de Finanzas
 Dirección de Presupuesto
 Dirección de Presupuesto

Filtros Aplicados

Jurisdicción/es: 100-Ejecutivo Municipal

Dependencia: Todas las Dependencias

Partida Principal: 01 - Gastos en Personal,02 - Bienes de Consumo,03 - Servicios no personales,04 - Bienes de uso,05 - Transferencias,06 - Activos Financieros,07 - Servicio de deuda,08 - Otros gastos,09 - Obra Publica en ejecución,99 - Pendiente de Imputacion

Hasta la Fecha: 30/04/2013

Ejercicio: 2013

Fecha:16/09/2013 05:12:04 p.m.

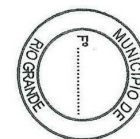
Pag.:1 /10

**Ejecución de Erogaciones
 por Jurisdicción**

Pagado real prorrateando pagos parciales

Juris	Partida Presupuestaria	Cred.Vigente Afectado	Comprom.	Devengado	Orden.Pagar						
100	1.0.0.00 Gastos en Personal	\$399,874,153.34	\$100,404,070.71	\$100,404,070.71	\$100,404,070.71	\$100,404,070.71					
100	1.1.0.00 Personal Permanente	\$359,728,689.94	\$60,249,001.71	\$60,249,001.71	\$60,249,001.71	\$60,249,001.71					
100	1.1.1.00 Retribuciones del	\$334,904,002.25	\$35,432,404.34	\$35,432,404.34	\$35,432,404.34	\$35,432,404.34					
100	1.1.2.00 Retribuciones que no	\$10,046,830.04	\$10,046,708.44	\$10,046,708.44	\$10,046,708.44	\$10,046,708.44					
100	1.1.3.00 Sueldo Anual	\$378,663.66	\$378,663.66	\$378,663.66	\$378,663.66	\$378,663.66					
100	1.1.4.00 Otros gastos en	\$0.00	\$0.00	\$0.00	\$0.00	\$0.00					
100	1.1.5.00 Contribuciones	\$11,448,970.16	\$11,448,970.16	\$11,448,970.16	\$11,448,970.16	\$11,448,970.16					
100	1.1.6.00 Complementos	\$2,950,223.83	\$2,942,255.11	\$2,942,255.11	\$2,942,255.11	\$2,942,255.11					
100	1.1.7.00 Retiro Voluntario	\$0.00	\$0.00	\$0.00	\$0.00	\$0.00					
100	1.2.0.00 Personal Temporario	\$15,242,979.72	\$15,242,978.67	\$15,242,978.67	\$15,242,978.67	\$15,242,978.67					
100	1.2.1.00 Retribuciones del	\$11,177,893.85	\$11,177,893.85	\$11,177,893.85	\$11,177,893.85	\$11,177,893.85					
100	1.2.2.00 Retribuciones que no	\$1,058,289.09	\$1,058,289.09	\$1,058,289.09	\$1,058,289.09	\$1,058,289.09					
100	1.2.3.00 Sueldo Anual	\$108,636.85	\$108,636.85	\$108,636.85	\$108,636.85	\$108,636.85					
100	1.2.5.00 Contribuciones	\$2,844,140.01	\$2,844,140.01	\$2,844,140.01	\$2,844,140.01	\$2,844,140.01					
100	1.2.6.00 Complementos	\$54,019.92	\$54,018.87	\$54,018.87	\$54,018.87	\$54,018.87					
100	1.3.0.00 Servicios	\$7,070,511.94	\$7,070,511.94	\$7,070,511.94	\$7,070,511.94	\$7,070,511.94					
100	1.3.1.00 Retribuciones	\$6,699,247.02	\$6,699,247.02	\$6,699,247.02	\$6,699,247.02	\$6,699,247.02					
100	1.3.3.00 Contribuciones	\$371,264.92	\$371,264.92	\$371,264.92	\$371,264.92	\$371,264.92					
100	1.4.0.00 Asignaciones	\$9,609,084.28	\$9,609,084.28	\$9,609,084.28	\$9,609,084.28	\$9,609,084.28					
100	1.4.1.00 Asignaciones	\$9,609,084.28	\$9,609,084.28	\$9,609,084.28	\$9,609,084.28	\$9,609,084.28					
100	1.5.0.00 Asistencia social al	\$35,803.86	\$35,803.86	\$35,803.86	\$35,803.86	\$35,803.86					
100	1.5.1.00 Asistencia Social al	\$35,803.86	\$35,803.86	\$35,803.86	\$35,803.86	\$35,803.86					

Firma del Responsable



SIAP 20 2.5



Ejecutivo Municipal
Secretaría de Finanzas
Dirección de Presupuesto
Dirección de Presupuesto

Filtros Aplicados

Jurisdicción/es: 100-Ejecutivo Municipal

Dependencia: Todas las Dependencias

Partida Principal: 01 - Gastos en Personal,02 - Bienes de Consumo,03 - Servicios no personales,04 - Bienes de uso,05 - Transferencias,06 - Activos Financieros,07 - Servicio de deuda,08 - Otros gastos,09 - Obra Publica en ejecución,99 - Pendiente de Imputacion

Hasta la Fecha: 30/04/2013

Ejercicio: 2013

Fecha:16/09/2013 05:12:04 p.m.

Pag.:2 /10

Ejecución de Erogaciones por Jurisdicción

Pagado real prorrateando pagos parciales

Juris	Partida Presupuestaria	Cred.Vigente Afectado	Comprom.	Devengado	Orden.Pagar						
100	1.6.0.00 Beneficios y	\$8,187,083.60	\$8,196,690.25	\$8,196,690.25	\$8,196,690.25	\$8,196,690.25					
100	1.6.1.00 Beneficios y	\$8,187,083.60	\$8,196,690.25	\$8,196,690.25	\$8,196,690.25	\$8,196,690.25					
100	2.0.0.00 Bienes de Consumo	\$19,015,641.25	\$10,070,744.83	\$2,393,400.92	\$2,370,920.98	\$1,869,169.79					
100	2.1.0.00 Productos	\$1,635,885.35	\$626,645.72	\$212,394.88	\$212,064.88	\$208,464.86					
100	2.1.1.00 Alimentos para	\$1,471,026.16	\$543,209.72	\$139,039.88	\$138,709.88	\$135,109.86					
100	2.1.2.00 Productos pecuarios	\$0.00	\$0.00	\$0.00	\$0.00	\$0.00					
100	2.1.3.00 Productos	\$133,780.61	\$73,355.00	\$73,355.00	\$73,355.00	\$73,355.00					
100	2.1.9.00 Otros no	\$31,078.58	\$10,081.00	\$0.00	\$0.00	\$0.00					
100	2.2.0.00 Textiles y Vestuarios	\$3,628,785.72	\$3,367,641.73	\$569,814.36	\$569,814.36	\$566,054.36					
100	2.2.1.00 Textiles y Vestuarios	\$3,628,785.72	\$3,367,641.73	\$569,814.36	\$569,814.36	\$566,054.36					
100	2.2.9.00 Otros no	\$0.00	\$0.00	\$0.00	\$0.00	\$0.00					
100	2.3.0.00 Productos de papel	\$1,791,169.43	\$391,216.42	\$201,158.62	\$201,158.62	\$175,906.44					
100	2.3.1.00 Productos de papel y	\$590,970.83	\$150,394.22	\$105,121.62	\$105,121.62	\$93,819.44					
100	2.3.2.00 Productos de Artes	\$957,859.88	\$235,199.20	\$91,543.00	\$91,543.00	\$77,593.00					
100	2.3.3.00 Libros, revistas y	\$43,575.08	\$3,440.00	\$2,541.00	\$2,541.00	\$2,541.00					
100	2.3.4.00 Textos de enseñanza	\$0.00	\$0.00	\$0.00	\$0.00	\$0.00					
100	2.3.5.00 Especies timbradas y	\$181,530.81	\$1,953.00	\$1,953.00	\$1,953.00	\$1,953.00					
100	2.3.9.00 Otros no	\$17,232.83	\$230.00	\$0.00	\$0.00	\$0.00					
100	2.4.0.00 Productos de cuero y	\$16,765.05	\$4,290.00	\$690.00	\$690.00	\$690.00					
100	2.4.1.00 Productos de cuero y	\$16,765.05	\$4,290.00	\$690.00	\$690.00	\$690.00					
100	2.5.0.00 Productos químicos	\$5,305,217.81	\$2,376,471.13	\$691,788.21	\$678,629.45	\$605,805.20					
100	2.5.1.00 Compuestos químicos	\$1,624,165.27	\$1,262,205.90	\$4,897.72	\$4,897.72	\$4,897.72					

Firma del Responsable





Ejecutivo Municipal
 Secretaria de Finanzas
 Dirección de Presupuesto
 Dirección de Presupuesto

Filtros Aplicados

Jurisdicción/es: 100-Ejecutivo Municipal

Dependencia: Todas las Dependencias

Partida Principal: 01 - Gastos en Personal, 02 - Bienes de Consumo, 03 - Servicios no personales, 04 - Bienes de uso, 05 - Transferencias, 06 - Activos Financieros, 07 - Servicio de deuda, 08 - Otros gastos, 09 - Obra Publica en ejecución, 99 - Pendiente de Imputación

Hasta la Fecha: 30/04/2013

Ejercicio: 2013

Fecha: 16/09/2013 05:12:04 p.m.

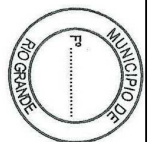
Pag.: 3 / 10

**Ejecución de Erogaciones
 por Jurisdicción**

Pagado real prorrateando pagos parciales

Juris	Partida Presupuestaria	Cred.Vigente Afectado	Comprom.	Devengado	Orden.Pagar								
100	2.5.2.00 Productos	\$260,408.52	\$150,882.54	\$2,026.64	\$2,026.64	\$2,026.64							
100	2.5.3.00 Abonos y fertilizantes	\$0.00	\$0.00	\$0.00	\$0.00	\$0.00							
100	2.5.4.00 Insecticidas,	\$250,974.01	\$4,514.00	\$0.00	\$0.00	\$0.00							
100	2.5.5.00 Tintas y colorantes	\$936,602.26	\$243,093.37	\$110,450.91	\$97,369.91	\$97,310.31							
100	2.5.6.00 Combustibles y	\$1,722,652.04	\$615,734.28	\$482,986.40	\$482,986.40	\$410,221.75							
100	2.5.7.00 Especificos	\$180,332.30	\$90,000.00	\$90,000.00	\$90,000.00	\$90,000.00							
100	2.5.9.00 Otros no	\$330,083.41	\$10,041.04	\$1,426.54	\$1,348.78	\$1,348.78							
100	2.6.0.00 Materiales y	\$2,998,186.43	\$1,288,708.77	\$422,072.91	\$419,822.01	\$132,026.73							
100	2.6.1.00 Madera, corcho y sus	\$150,321.20	\$21,887.16	\$9,594.10	\$7,685.20	\$4,225.20							
100	2.6.2.00 Pintura y colorantes	\$235,028.27	\$160,403.43	\$55,330.43	\$55,330.43	\$20,405.72							
100	2.6.3.00 Productos minerales	\$461,362.46	\$391,337.25	\$149,720.31	\$149,720.31	\$4,701.24							
100	2.6.4.00 Productos metálicos	\$1,253,319.13	\$284,734.29	\$92,295.00	\$91,953.00	\$49,618.50							
100	2.6.5.00 Herramientas menores	\$253,869.94	\$130,082.72	\$2,176.57	\$2,176.57	\$1,661.21							
100	2.6.6.00 Productos de Plastico	\$644,285.43	\$300,263.92	\$112,956.50	\$112,956.50	\$51,414.86							
100	2.7.0.00 Repuestos y	\$3,006,819.33	\$1,880,030.62	\$252,684.44	\$252,630.76	\$145,153.30							
100	2.7.1.00 Repuestos para	\$435,350.28	\$433,313.10	\$37,656.00	\$37,656.00	\$37,656.00							
100	2.7.2.00 Repuestos para	\$648,213.87	\$519,293.07	\$29,245.70	\$29,245.70	\$25,885.70							
100	2.7.3.00 Cubiertas y cámaras	\$213,204.50	\$8,880.00	\$0.00	\$0.00	\$0.00							
100	2.7.4.00 Repuestos para	\$13,918.31	\$1,581.85	\$583.00	\$583.00	\$583.00							
100	2.7.5.00 Electrónicos,	\$350,657.40	\$136,821.93	\$84,494.27	\$84,494.27	\$6,095.86							
100	2.7.6.00 Materiales y	\$247,074.83	\$224,674.48	\$16,129.05	\$16,129.05	\$16,129.05							
100	2.7.7.00 Utiles de escritorio,	\$513,210.30	\$198,172.27	\$69,931.99	\$69,878.31	\$44,159.26							

Firma del Responsable





Ejecutivo Municipal
Secretaría de Finanzas
Dirección de Presupuesto
Dirección de Presupuesto

Filtros Aplicados

Jurisdicción/es: 100-Ejecutivo Municipal

Dependencia: Todas las Dependencias

Partida Principal: 01 - Gastos en Personal, 02 - Bienes de Consumo, 03 - Servicios no personales, 04 - Bienes de uso, 05 - Transferencias, 06 - Activos Financieros, 07 - Servicio de deuda, 08 - Otros gastos, 09 - Obra Pública en

ejecución, 99 - Pendiente de Imputación

Hasta la Fecha: 30/04/2013

Ejercicio: 2013

Fecha: 16/09/2013 05:12:04 p.m.

Pag.: 4 / 10

Ejecución de Erogaciones por Jurisdicción

Pagado real prorrateando pagos parciales

Juris	Partida Presupuestaria	Cred.Vigente Afectado	Comprom.	Devengado	Orden.Pagar						
100	2.7.8.00 Accesorios de	\$585,189.84	\$357,293.92	\$14,644.43	\$14,644.43	\$14,644.43					
100	2.8.0.00 materiales y	\$6,202.72	\$0.00	\$0.00	\$0.00	\$0.00					
100	2.8.6.00 productos de	\$6,202.72	\$0.00	\$0.00	\$0.00	\$0.00					
100	2.9.0.00 Otros bienes de	\$626,609.41	\$135,740.44	\$42,797.50	\$36,110.90	\$35,068.90					
100	2.9.1.00 Elementos de limpieza	\$316,796.24	\$72,924.23	\$25,737.03	\$19,050.43	\$19,050.43					
100	2.9.2.00 Vidrios	\$0.00	\$0.00	\$0.00	\$0.00	\$0.00					
100	2.9.3.00 Utensilios de cocina y	\$53,843.01	\$9,611.93	\$866.93	\$866.93	\$866.93					
100	2.9.4.00 ?tiles menores	\$153,361.80	\$22,148.68	\$222.43	\$222.43	\$222.43					
100	2.9.9.00 Otros no	\$102,608.36	\$31,055.60	\$15,971.11	\$15,971.11	\$14,929.11					
100	3.0.0.00 Servicios no	\$92,691,185.03	\$61,778,339.08	\$45,905,179.56	\$19,120,021.74	\$18,116,187.80					
100	3.1.0.00 Servicios Básicos	\$8,764,516.49	\$8,505,968.36	\$1,903,132.58	\$1,878,790.21	\$1,876,184.42					
100	3.1.1.00 Energía eléctrica	\$7,466,365.77	\$7,432,644.50	\$1,618,472.89	\$1,618,472.89	\$1,618,472.89					
100	3.1.2.00 Agua	\$450.00	\$420.00	\$420.00	\$420.00	\$420.00					
100	3.1.3.00 Gas	\$376,222.86	\$345,532.01	\$74,421.07	\$69,512.65	\$68,495.62					
100	3.1.4.00 Teléfonos, teles y	\$389,237.03	\$361,501.30	\$62,821.07	\$62,821.07	\$61,232.31					
100	3.1.5.00 Correos y telégrafos	\$119,544.54	\$19,021.90	\$18,737.40	\$1,718.20	\$1,718.20					
100	3.1.6.00 Distribución de	\$384,859.62	\$343,133.70	\$124,545.20	\$124,545.20	\$124,545.20					
100	3.1.7.00 Servicios de Internet	\$22,843.59	\$3,268.95	\$3,268.95	\$854.20	\$854.20					
100	3.1.9.00 Otros no	\$4,993.08	\$446.00	\$446.00	\$446.00	\$446.00					
100	3.2.0.00 Alquileres y	\$7,067,124.65	\$5,785,596.43	\$2,775,703.01	\$1,656,269.01	\$1,640,574.11					
100	3.2.1.00 Alquiler de edificios y	\$1,867,738.42	\$1,417,320.00	\$1,122,600.00	\$535,500.00	\$529,000.00					
100	3.2.2.00 Alquiler de	\$3,182,434.93	\$3,016,004.28	\$747,569.48	\$718,919.48	\$718,919.48					

Firma del Responsable





Ejecutivo Municipal
 Secretaría de Finanzas
 Dirección de Presupuesto
 Dirección de Presupuesto

Filtros Aplicados

Jurisdicción/es: 100-Ejecutivo Municipal

Dependencia: Todas las Dependencias

Partida Principal: 01 - Gastos en Personal, 02 - Bienes de Consumo, 03 - Servicios no personales, 04 - Bienes de uso, 05 - Transferencias, 06 - Activos Financieros, 07 - Servicio de deuda, 08 - Otros gastos, 09 - Obra Publica en ejecucion, 99 - Pendiente de Imputacion

Hasta la Fecha: 30/04/2013

Ejercicio: 2013

Fecha: 16/09/2013 05:12:05 p.m.

Pag.: 5 / 10

**Ejecución de Erogaciones
 por Jurisdicción**

Pagado real prorrateando pagos parciales

Juris	Partida Presupuestaria	Cred.Vigente Afectado	Comprom.	Devengado	Orden.Pagar								
100	3.2.3.00 Alquiler de equipos	\$0.00	\$0.00	\$0.00	\$0.00	\$0.00							
100	3.2.4.00 Alquiler de fotocopias	\$468,855.43	\$297,592.15	\$18,953.53	\$17,269.53	\$16,224.63							
100	3.2.5.00 Arrendamiento de	\$826,000.00	\$826,000.00	\$826,000.00	\$324,000.00	\$324,000.00							
100	3.2.6.00 Derechos y bienes	\$7,232.20	\$0.00	\$0.00	\$0.00	\$0.00							
100	3.2.7.00 Alquileres de equipos	\$205,549.83	\$67,550.00	\$36,050.00	\$36,050.00	\$27,900.00							
100	3.2.8.00 Alquiler de Baños	\$5,164.21	\$3,600.00	\$0.00	\$0.00	\$0.00							
100	3.2.9.00 Otros no	\$504,149.63	\$157,530.00	\$24,530.00	\$24,530.00	\$24,530.00							
100	3.3.0.00 Mantenimiento,	\$2,327,595.46	\$1,263,896.17	\$957,669.85	\$947,189.85	\$787,591.85							
100	3.3.1.00 Mantenimiento y	\$687,577.90	\$596,824.20	\$564,254.88	\$564,254.88	\$564,254.88							
100	3.3.2.00 Mantenimiento y	\$144,982.31	\$131,754.00	\$47,797.00	\$37,797.00	\$36,199.00							
100	3.3.3.00 Mantenimiento y	\$175,435.18	\$76,888.09	\$6,780.09	\$6,300.09	\$6,300.09							
100	3.3.4.00 Mantenimiento y	\$671.89	\$0.00	\$0.00	\$0.00	\$0.00							
100	3.3.5.00 Limpieza , aseo y	\$12,803.15	\$4,944.00	\$4,144.00	\$4,144.00	\$4,144.00							
100	3.3.6.00 Mantenimiento de la	\$955,359.21	\$285,650.00	\$285,650.00	\$285,650.00	\$127,650.00							
100	3.3.9.00 Otros no	\$350,765.82	\$167,835.88	\$49,043.88	\$49,043.88	\$49,043.88							
100	3.4.0.00 Servicios técnicos y	\$13,927,641.68	\$9,364,638.63	\$6,027,751.86	\$3,541,044.86	\$3,126,292.05							
100	3.4.1.00 Servicios técnicos	\$4,619,981.97	\$3,156,338.76	\$2,074,923.72	\$1,404,273.39	\$1,282,101.23							
100	3.4.2.00 Servicios	\$9,307,659.71	\$6,208,299.87	\$3,952,828.14	\$2,136,771.47	\$1,844,190.82							
100	3.4.3.00 Locación de Obra	\$0.00	\$0.00	\$0.00	\$0.00	\$0.00							
100	3.5.0.00 Servicios comerciales	\$6,203,392.05	\$1,275,621.63	\$355,414.57	\$354,464.57	\$354,464.56							
100	3.5.1.00 Servicios Comerciales	\$805,914.06	\$611,591.81	\$44,123.18	\$44,123.18	\$44,123.18							
100	3.5.2.00 Financieros	\$5,352,821.89	\$634,034.82	\$283,791.39	\$282,841.39	\$282,841.38							

Firma del Responsable





Ejecutivo Municipal
Secretaría de Finanzas
Dirección de Presupuesto
Dirección de Presupuesto

Filtros Aplicados

Jurisdicción/es: 100-Ejecutivo Municipal

Dependencia: Todas las Dependencias

Partida Principal: 01 - Gastos en Personal,02 - Bienes de Consumo,03 - Servicios no personales,04 - Bienes de uso,05 - Transferencias,06 - Activos Financieros,07 - Servicio de deuda,08 - Otros gastos,09 - Obra Publica en ejecución,99 - Pendiente de Imputacion

Hasta la Fecha: 30/04/2013

Ejercicio: 2013

Fecha:16/09/2013 05:12:05 p.m.

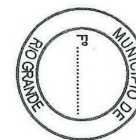
Pag.:6 /10

Ejecución de Erogaciones por Jurisdicción

Pagado real prorrateando pagos parciales

Juris	Partida Presupuestaria	Cred.Vigente Afectado	Comprom.	Devengado	Orden.Pagar										
100	3.5.9.00 Otros servicios	\$44,656.10	\$29,995.00	\$27,500.00	\$27,500.00	\$27,500.00									
100	3.6.0.00 Servicios urbanos	\$46,791,987.38	\$31,303,994.56	\$31,300,623.62	\$8,548,568.55	\$8,548,568.55									
100	3.6.1.00 Higiene urbana	\$46,788,124.38	\$31,300,267.96	\$31,300,267.96	\$8,548,212.89	\$8,548,212.89									
100	3.6.2.00 Alumbrado público	\$0.00	\$0.00	\$0.00	\$0.00	\$0.00									
100	3.6.9.00 Otros	\$3,863.00	\$3,726.60	\$355.66	\$355.66	\$355.66									
100	3.7.0.00 Pasajes y viáticos	\$1,802,577.78	\$875,091.30	\$407,863.00	\$406,173.62	\$355,289.62									
100	3.7.1.00 Pasajes	\$786,023.28	\$413,468.79	\$168,917.60	\$167,228.22	\$167,228.22									
100	3.7.2.00 Viáticos	\$375,899.82	\$148,105.40	\$136,655.40	\$136,655.40	\$136,655.40									
100	3.7.8.00 Alojamiento y	\$640,124.68	\$312,987.11	\$102,290.00	\$102,290.00	\$51,406.00									
100	3.7.9.00 Otros no	\$530.00	\$530.00	\$0.00	\$0.00	\$0.00									
100	3.8.0.00 Impuestos, derechos	\$798,641.61	\$45,480.14	\$27,179.99	\$27,179.99	\$27,179.10									
100	3.8.1.00 Impuestos Varios	\$15.50	\$0.00	\$0.00	\$0.00	\$0.00									
100	3.8.2.00 Juicios	\$190,433.79	\$0.00	\$0.00	\$0.00	\$0.00									
100	3.8.3.00 Derechos y tasas	\$580,996.96	\$36,267.75	\$20,334.15	\$20,334.15	\$20,334.15									
100	3.8.4.00 Multas, recargos y	\$16,402.78	\$4,512.39	\$3,765.84	\$3,765.84	\$3,764.95									
100	3.8.6.00 Ingresos por Error	\$4,065.29	\$3,580.00	\$3,080.00	\$3,080.00	\$3,080.00									
100	3.8.9.00 Otros no	\$6,727.29	\$1,120.00	\$0.00	\$0.00	\$0.00									
100	3.9.0.00 Otros servicios	\$5,007,707.93	\$3,358,051.86	\$2,149,841.08	\$1,760,341.08	\$1,400,043.54									
100	3.9.1.00 Servicios de	\$735,542.46	\$533,863.65	\$344,213.83	\$344,213.83	\$223,450.83									
100	3.9.3.00 Servicios de vigilancia	\$1,573,938.65	\$568,895.92	\$387,822.30	\$345,822.30	\$196,273.76									
100	3.9.4.00 Publicidad y	\$2,046,998.06	\$1,872,212.29	\$1,096,084.95	\$763,084.95	\$673,098.95									
100	3.9.5.00 Actos Culturales	\$540,328.76	\$276,180.00	\$256,500.00	\$254,000.00	\$254,000.00									

Firma del Responsable





Ejecutivo Municipal
 Secretaria de Finanzas
 Dirección de Presupuesto
 Dirección de Presupuesto

Filtros Aplicados

Jurisdicción/es: 100-Ejecutivo Municipal

Dependencia: Todas las Dependencias

Partida Principal: 01 - Gastos en Personal, 02 - Bienes de Consumo, 03 - Servicios no personales, 04 - Bienes de uso, 05 - Transferencias, 06 - Activos Financieros, 07 - Servicio de deuda, 08 - Otros gastos, 09 - Obra Publica en ejecución, 99 - Pendiente de Imputacion

Hasta la Fecha: 30/04/2013

Ejercicio: 2013

Fecha: 16/09/2013 05:12:05 p.m.

Pag.: 7 / 10

**Ejecución de Erogaciones
 por Jurisdicción**

Pagado real prorrateando pagos parciales

Juris	Partida Presupuestaria	Cred.Vigente Afectado	Comprom.	Devengado	Orden.Pagar								
100	3.9.9.00 Otros no	\$110,900.00	\$106,900.00	\$65,220.00	\$53,220.00	\$53,220.00							
100	4.0.0.00 Bienes de uso	\$10,933,853.82	\$5,075,449.54	\$2,450,793.72	\$2,356,846.72	\$2,261,419.11							
100	4.1.0.00 Bienes preexistentes-	\$1,236,586.08	\$923,900.00	\$923,900.00	\$923,900.00	\$923,900.00							
100	4.1.1.00 Tierras y terrenos	\$1,236,586.08	\$923,900.00	\$923,900.00	\$923,900.00	\$923,900.00							
100	4.1.2.00 Edificios e	\$0.00	\$0.00	\$0.00	\$0.00	\$0.00							
100	4.1.9.00 Otros no	\$0.00	\$0.00	\$0.00	\$0.00	\$0.00							
100	4.2.0.00 Bienes Muebles	\$9,470,966.31	\$4,064,655.54	\$1,439,999.72	\$1,346,052.72	\$1,250,625.11							
100	4.2.1.00 Maquinaria y equipo	\$9,416,078.49	\$4,039,440.54	\$1,415,284.72	\$1,346,052.72	\$1,250,625.11							
100	4.2.2.00 Libros, revistas y	\$29,672.82	\$0.00	\$0.00	\$0.00	\$0.00							
100	4.2.3.00 Obras de arte	\$25,215.00	\$25,215.00	\$24,715.00	\$0.00	\$0.00							
100	4.3.0.00 Obras Públicas	\$82,800.00	\$0.00	\$0.00	\$0.00	\$0.00							
100	4.3.2.00 Construcciones de	\$82,800.00	\$0.00	\$0.00	\$0.00	\$0.00							
100	4.4.0.00 Activos intangibles	\$143,501.43	\$86,894.00	\$86,894.00	\$86,894.00	\$86,894.00							
100	4.4.1.00 Activos intangibles	\$143,501.43	\$86,894.00	\$86,894.00	\$86,894.00	\$86,894.00							
100	5.0.0.00 Transferencias	\$14,904,445.97	\$6,471,383.68	\$3,120,328.50	\$2,804,801.80	\$2,237,815.74							
100	5.1.0.00 Transferencias al	\$14,719,255.70	\$6,318,183.15	\$3,117,328.50	\$2,801,801.80	\$2,234,815.74							
100	5.1.1.00 Pensiones	\$1,248,533.48	\$0.00	\$0.00	\$0.00	\$0.00							
100	5.1.2.00 Becas	\$1,499,530.37	\$931,861.76	\$596,495.90	\$514,149.23	\$505,109.23							
100	5.1.3.00 Ayudas sociales	\$7,657,946.62	\$3,343,054.14	\$2,009,322.60	\$1,868,542.57	\$1,310,596.51							
100	5.1.4.00 Transferencias a Inst.	\$277,350.86	\$138,250.00	\$70,250.00	\$40,250.00	\$40,250.00							
100	5.1.5.00 Transferencia para	\$10,262.20	\$0.00	\$0.00	\$0.00	\$0.00							
100	5.1.6.00 Transferencias a	\$3,176,032.17	\$1,769,317.25	\$305,560.00	\$243,160.00	\$243,160.00							

Firma del Responsable



SIAF 2@ 2.5



Ejecutivo Municipal
Secretaría de Finanzas
Dirección de Presupuesto
Dirección de Presupuesto

Filtros Aplicados

Jurisdicción/es: 100-Ejecutivo Municipal

Dependencia: Todas las Dependencias

Partida Principal: 01 - Gastos en Personal,02 - Bienes de Consumo,03 - Servicios no personales,04 - Bienes de uso,05 - Transferencias,06 - Activos Financieros,07 - Servicio de deuda,08 - Otros gastos,09 - Obra Publica en ejecución,99 - Pendiente de Imputación

Hasta la Fecha: 30/04/2013

Ejercicio: 2013

Fecha:16/09/2013 05:12:05 p.m.

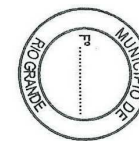
Pag.:8 /10

**Ejecución de Erogaciones
por Jurisdicción**

Pagado real prorrateando pagos parciales

Juris	Partida Presupuestaria	Cred.Vigente Afectado	Comprom.	Devengado	Orden.Pagar								
100	5.1.7.00 Transferencias a	\$849,600.00	\$135,700.00	\$135,700.00	\$135,700.00	\$135,700.00							
100	5.2.0.00 Transferencias al	\$165,398.80	\$153,000.53	\$3,000.00	\$3,000.00	\$3,000.00							
100	5.2.1.00 Ayudas a personas	\$15,398.27	\$3,000.00	\$3,000.00	\$3,000.00	\$3,000.00							
100	5.2.2.00 Transferencias a Inst.	\$0.00	\$0.00	\$0.00	\$0.00	\$0.00							
100	5.2.3.00 Transferencias para	\$0.00	\$0.00	\$0.00	\$0.00	\$0.00							
100	5.2.4.00 Transferencias a	\$150,000.53	\$150,000.53	\$0.00	\$0.00	\$0.00							
100	5.2.9.00 Transf.a otras Inst.sin	\$0.00	\$0.00	\$0.00	\$0.00	\$0.00							
100	5.3.0.00 Transferencias al	\$0.00	\$0.00	\$0.00	\$0.00	\$0.00							
100	5.3.1.00 Intereses	\$0.00	\$0.00	\$0.00	\$0.00	\$0.00							
100	5.4.0.00 Transf.del sector	\$9,329.27	\$0.00	\$0.00	\$0.00	\$0.00							
100	5.4.1.00 Transf.del sector	\$9,329.27	\$0.00	\$0.00	\$0.00	\$0.00							
100	5.5.0.00 Transf.del sector	\$0.00	\$0.00	\$0.00	\$0.00	\$0.00							
100	5.6.0.00 Transferencias a	\$0.00	\$0.00	\$0.00	\$0.00	\$0.00							
100	5.6.1.00 Transferencias a	\$0.00	\$0.00	\$0.00	\$0.00	\$0.00							
100	5.7.0.00 Transf. a Instit.	\$10,462.20	\$200.00	\$0.00	\$0.00	\$0.00							
100	5.7.1.00 Transferencias a	\$10,462.20	\$200.00	\$0.00	\$0.00	\$0.00							
100	6.0.0.00 Activos Financieros	\$694,000.00	\$0.00	\$0.00	\$0.00	\$0.00							
100	6.1.0.00 Aportes de capital	\$0.00	\$0.00	\$0.00	\$0.00	\$0.00							
100	6.1.1.00 Aportes de capital a	\$0.00	\$0.00	\$0.00	\$0.00	\$0.00							
100	6.3.0.00 Préstamos largo	\$694,000.00	\$0.00	\$0.00	\$0.00	\$0.00							
100	6.3.1.00 Préstamos a largo	\$694,000.00	\$0.00	\$0.00	\$0.00	\$0.00							
100	7.0.0.00 Servicio de deuda	\$29,265,859.96	\$226,100.00	\$226,100.00	\$226,100.00	\$226,100.00							

Firma del Responsable



SIAF 2@ 2.5



Ejecutivo Municipal
 Secretaria de Finanzas
 Dirección de Presupuesto
 Dirección de Presupuesto

Filtros Aplicados

Jurisdicción/es: 100-Ejecutivo Municipal
 Dependencia: Todas las Dependencias
 Partida Principal: 01 - Gastos en Personal,02 - Bienes de Consumo,03 - Servicios no personales,04 - Bienes de uso,05 - Transferencias,06 - Activos Financieros,07 - Servicio de deuda,08 - Otros gastos,09 - Obra Publica en ejecución,99 - Pendiente de Imputación
 Hasta la Fecha: 30/04/2013

Ejercicio: 2013

Fecha:16/09/2013 05:12:05 p.m.

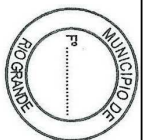
Pag.:9 /10

**Ejecución de Erogaciones
 por Jurisdicción**

Pagado real prorrateando pagos parciales

Juris	Partida Presupuestaria	Cred.Vigente Afectado	Comprom.	Devengado	Orden.Pagar								
100	7.1.0.00 Servicio de la deuda	\$29,265,859.96	\$226,100.00	\$226,100.00	\$226,100.00	\$226,100.00							
100	7.1.1.00 Intereses de la deuda	\$29,265,859.96	\$226,100.00	\$226,100.00	\$226,100.00	\$226,100.00							
100	7.1.2.00 Amortización de la	\$0.00	\$0.00	\$0.00	\$0.00	\$0.00							
100	7.1.4.00 Intereses de la deuda	\$0.00	\$0.00	\$0.00	\$0.00	\$0.00							
100	7.1.5.00 Convenio	\$0.00	\$0.00	\$0.00	\$0.00	\$0.00							
100	7.1.6.00 Amortización de la	\$0.00	\$0.00	\$0.00	\$0.00	\$0.00							
100	7.1.8.00 Convenio	\$0.00	\$0.00	\$0.00	\$0.00	\$0.00							
100	7.3.0.00 Intereses por	\$0.00	\$0.00	\$0.00	\$0.00	\$0.00							
100	7.3.1.00 Intereses por	\$0.00	\$0.00	\$0.00	\$0.00	\$0.00							
100	7.5.0.00 Disminución de	\$0.00	\$0.00	\$0.00	\$0.00	\$0.00							
100	7.5.2.00 Disminución de	\$0.00	\$0.00	\$0.00	\$0.00	\$0.00							
100	7.5.3.00 Disminución de	\$0.00	\$0.00	\$0.00	\$0.00	\$0.00							
100	8.0.0.00 Otros gastos	\$922,712.31	\$30,000.00	\$0.00	\$0.00	\$0.00							
100	8.2.0.00 Amortización	\$922,712.31	\$30,000.00	\$0.00	\$0.00	\$0.00							
100	8.2.2.00 Amortización del	\$922,712.31	\$30,000.00	\$0.00	\$0.00	\$0.00							
100	8.4.0.00 Otras pérdidas	\$0.00	\$0.00	\$0.00	\$0.00	\$0.00							
100	8.4.9.00 Otras pérdidas	\$0.00	\$0.00	\$0.00	\$0.00	\$0.00							
100	9.0.0.00 Obra Publica en	\$203,533,270.97	\$188,516,585.39	\$147,293,443.74	\$16,005,579.71	\$15,262,044.93							
100	9.1.0.00 Construcciones en	\$14,056,381.79	\$12,696,651.22	\$11,379,388.10	\$5,229,304.00	\$5,175,073.78							
100	9.1.1.00 Sedes	\$1,872,773.42	\$1,869,152.82	\$1,869,152.82	\$596,333.56	\$596,333.56							
100	9.1.2.00 Edificios,	\$1,294,268.77	\$0.00	\$0.00	\$0.00	\$0.00							
100	9.1.3.00 Edificios Destinados a	\$440,000.00	\$440,000.00	\$200,000.00	\$200,000.00	\$145,769.78							

Firma del Responsable





Ejecutivo Municipal
 Secretaría de Finanzas
 Dirección de Presupuesto
 Dirección de Presupuesto

Filtros Aplicados

Jurisdicción/es: 100-Ejecutivo Municipal

Dependencia: Todas las Dependencias

Partida Principal: 01 - Gastos en Personal, 02 - Bienes de Consumo, 03 - Servicios no personales, 04 - Bienes de uso, 05 - Transferencias, 06 - Activos Financieros, 07 - Servicio de deuda, 08 - Otros gastos, 09 - Obra Publica en ejecución, 99 - Pendiente de Imputacion

Hasta la Fecha: 30/04/2013

Ejercicio: 2013

Fecha: 16/09/2013 05:12:05 p.m.

Pag.: 10/10

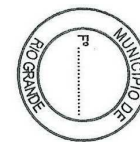
**Ejecución de Erogaciones
 por Jurisdicción**

Pagado real prorrateando pagos parciales

Juris	Partida Presupuestaria	Cred.Vigente Afectado	Comprom.	Devengado	Orden.Pagar								
100	9.1.4.00 Edificios Destinados	\$6,850,000.00	\$6,850,000.00	\$6,850,000.00	\$3,438,000.00	\$3,438,000.00							
100	9.1.9.00 Otros	\$3,599,339.60	\$3,537,498.40	\$2,460,235.28	\$994,970.44	\$994,970.44							
100	9.2.0.00 Construcciones de	\$189,476,889.18	\$175,819,934.17	\$135,914,055.64	\$10,776,275.71	\$10,086,971.15							
100	9.2.1.00 Pavimento Urbano	\$10,411,001.59	\$9,062,448.29	\$4,964,662.15	\$3,283,339.28	\$3,283,339.28							
100	9.2.2.00 Redes	\$136,830,389.36	\$135,791,935.27	\$121,964,635.33	\$2,343,911.47	\$2,343,911.47							
100	9.2.3.00 Espacios Públicos	\$16,708,591.30	\$13,004,809.71	\$5,643,145.96	\$2,484,452.97	\$2,484,452.97							
100	9.2.4.00 Desagues Pluviales	\$4,805,067.37	\$3,281,501.61	\$131,360.94	\$131,360.94	\$131,360.94							
100	9.2.5.00 Cordón Cuneta	\$3,566,676.65	\$2,435,882.91	\$0.00	\$0.00	\$0.00							
100	9.2.6.00 Calles, Caminos,	\$2,660,901.31	\$2,660,901.31	\$541,095.00	\$541,095.00	\$541,095.00							
100	9.2.7.00 Veredas y Defensas	\$344,986.66	\$0.00	\$0.00	\$0.00	\$0.00							
100	9.2.8.00 Señalamiento Urbano	\$4,476,990.12	\$3,973,379.15	\$1,247,230.00	\$959,530.00	\$404,680.00							
100	9.2.9.00 Otros	\$9,672,284.82	\$5,609,075.92	\$1,421,926.26	\$1,032,586.05	\$898,131.49							
100	9.4.0.00 Plan de Pavimentación	\$0.00	\$0.00	\$0.00	\$0.00	\$0.00							
100	9.4.1.00 Intereses del Plan de	\$0.00	\$0.00	\$0.00	\$0.00	\$0.00							
	Totales	\$771,835,122.65	\$372,572,673.23	\$301,793,317.15	\$143,288,341.66	\$140,376,808.08							

[Handwritten Signature]
 Lic. Marcela E. Ruiz
 Directora Oficina de Presupuesto
 Municipio de Río Grande

Firma del Responsable



Percepcion de Recursos al 30 de Abril de 2013 - Municipio de Rio Grande

Ingresos de Jurisdiccion Municipal		59.201.148
Ingresos Tributarios		33.949.144
Inmobiliario		6.592.140
Automotores		27.357.004
Ingresos No Tributarios		19.662.078
Derechos de Habilitación de Comercio, Industrias y Servicios		118.836
Tasa de Inspección, Seguridad e Higiene		181.154
Derechos de Venta Ambulante		726
Derecho de Publicidad y Propaganda		172
Tasa de Inspeccion Bromatologica y Veterinaria		506.590
Derechos de Oficina		1.117.730
Derechos de Construcción		419.510
Derechos de Espectáculos Públicos		11.363
Derechos de Cementerio		97.568
Tasa por Servicios Municipales		6.853.248
Tasa por Servicio Obras Sanitarias		9.817.685
Tasa Residencia Estudiantil		550
Recupero Pavimentacion		61.722
Recupero Margen Sur		39
Conservación Red Vial		1.326
Reg OSM 1448/		9.616
Recupero Tierras Municipales		464.225
Sobrante		18
Venta de Bienes y Servicios		1.305.113
Tasa por Uso y Servicio en el Matadero Municipal		847.369
Natatorio Municipal		261.589
Suscripcion Boletín Oficial		13
Uso Instituciones Municipales		691
Juicios		195.451
Otros Ingresos Municipales		4.284.813
Multas por Contravenciones (Juzgado de Falta)		2.682.381
Multas, Recargos e Intereses		1.370.102
Financiacion Plan de Pagos		222.650
Ingresos Varios		240
Saldo por caducidad de RPE		6.328
Descuentos Financieros		3.112
Fuentes Financieras		566.378
Recupero Microemprendimientos		247.359
Recupero Préstamos Municipales		313.760
Financiamiento de Tarjetas		5.260
Ingresos de Otras Jurisdicciones		163.858.120
Coparticipación Provincial		56.733.684
Regimen de Coparticipacion Federal		63.214.204
Regalias		10.194.009
Transferencais del Sector Público Nacional		3.770.008
Transferencias del Sector Publico Provincial		29.946.215
Total Percibido		223.625.646



**Municipio
de Río Grande**

Estado de Evolución de la Ejecución del Presupuesto y cálculo de Recursos Acumulado al mes de Agosto de 2013



**LAS ISLAS MALVINAS, GEORGIAS Y SANDWICH
DEL SUR SON Y SERAN ARGENTINAS**



Ejecutivo Municipal
 Secretaria de Finanzas
 Dirección de Presupuesto
 Dirección de Presupuesto

Filtros Aplicados

Jurisdicción/es: 100-Ejecutivo Municipal

Dependencia: Todas las Dependencias

Partida Principal: 01 - Gastos en Personal,02 - Bienes de Consumo,03 - Servicios no personales,04 - Bienes de uso,05 - Transferencias,06 - Activos Financieros,07 - Servicio de deuda,08 - Otros gastos,09 - Obra Publica en

ejecucion,99 - Pendiente de Imputacion

Hasta la Fecha: 31/08/2013

Ejercicio: 2013

Fecha:17/09/2013 11:36:41

Pag.:1 /1

**Ejecución de Erogaciones
 por Jurisdicción**

Pagado real prorrateando pagos parciales

Juris	Partida Presupuestaria	Cred.Vigente Afectado	Comprom.	Devengado	Orden.Pagar							
100	1.0.0.00 Gastos en Personal	\$399,874,153.33	\$266,328,737.10	\$266,328,737.10	\$266,328,737.10	\$266,328,737.10						
100	2.0.0.00 Bienes de Consumo	\$14,569,757.97	\$12,118,021.41	\$7,446,341.22	\$7,128,619.48	\$6,738,416.74						
100	3.0.0.00 Servicios no	\$108,692,089.62	\$89,873,368.78	\$77,591,631.03	\$54,187,343.64	\$53,435,591.35						
100	4.0.0.00 Bienes de uso	\$8,463,249.49	\$7,805,005.17	\$5,633,310.18	\$5,505,934.11	\$5,433,382.07						
100	5.0.0.00 Transferencias	\$13,033,449.60	\$10,807,714.26	\$7,023,687.48	\$6,652,771.42	\$6,285,638.89						
100	6.0.0.00 Activos Financieros	\$694,000.00	\$638,450.00	\$413,450.00	\$413,450.00	\$413,450.00						
100	7.0.0.00 Servicio de deuda	\$21,979,770.86	\$2,950,787.53	\$2,950,787.53	\$2,950,787.52	\$2,950,787.52						
100	8.0.0.00 Otros gastos	\$790,029.73	\$30,000.00	\$0.00	\$0.00	\$0.00						
100	9.0.0.00 Obra Publica en	\$212,108,798.47	\$200,904,885.90	\$182,244,284.84	\$59,876,347.69	\$59,569,226.31						
	Totales	\$780,205,299.07	\$591,456,970.15	\$549,632,229.38	\$403,043,990.96	\$401,155,229.98						

[Handwritten Signature]
 Lic. Marcelo E. Ruiz
 Director Oficina de Presupuesto
 Municipio de Río Grande

Firma del Responsable





Ejecutivo Municipal
 Secretaría de Finanzas
 Dirección de Presupuesto
 Dirección de Presupuesto

Filtros Aplicados

Jurisdicción/es: 100-Ejecutivo Municipal

Dependencia: Todas las Dependencias

Partida Principal: 01 - Gastos en Personal, 02 - Bienes de Consumo, 03 - Servicios no personales, 04 - Bienes de uso, 05 - Transferencias, 06 - Activos Financieros, 07 - Servicio de deuda, 08 - Otros gastos, 09 - Obra Publica en ejecución, 99 - Pendiente de Imputación

Hasta la Fecha: 31/08/2013

Ejercicio: 2013

Fecha: 16/09/2013 17:07:10

Pag.: 1 / 10

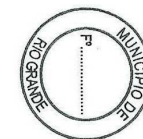
**Ejecución de Erogaciones
 por Jurisdicción**

Pagado real prorrateando pagos parciales

Juris	Partida Presupuestaria	Cred.Vigente Afectado	Comprom.	Devengado	Orden.Pagar								
100	1.0.0.00 Gastos en Personal	\$399,874,153.33	\$266,328,737.10	\$266,328,737.10	\$266,328,737.10	\$266,328,737.10							
100	1.1.0.00 Personal Permanente	\$310,192,270.91	\$176,667,914.54	\$176,667,914.54	\$176,667,914.54	\$176,667,914.54							
100	1.1.1.00 Retribuciones del	\$231,503,170.22	\$97,978,813.85	\$97,978,813.85	\$97,978,813.85	\$97,978,813.85							
100	1.1.2.00 Retribuciones que no	\$28,927,799.81	\$28,927,799.81	\$28,927,799.81	\$28,927,799.81	\$28,927,799.81							
100	1.1.3.00 Sueldo Anual	\$10,175,425.52	\$10,175,425.52	\$10,175,425.52	\$10,175,425.52	\$10,175,425.52							
100	1.1.4.00 Otros gastos en	\$0.00	\$0.00	\$0.00	\$0.00	\$0.00							
100	1.1.5.00 Contribuciones	\$32,844,126.57	\$32,844,126.57	\$32,844,126.57	\$32,844,126.57	\$32,844,126.57							
100	1.1.6.00 Complementos	\$6,741,748.79	\$6,741,748.79	\$6,741,748.79	\$6,741,748.79	\$6,741,748.79							
100	1.1.7.00 Retiro Voluntario	\$0.00	\$0.00	\$0.00	\$0.00	\$0.00							
100	1.2.0.00 Personal Temporario	\$45,840,672.58	\$45,840,405.93	\$45,840,405.93	\$45,840,405.93	\$45,840,405.93							
100	1.2.1.00 Retribuciones del	\$31,193,536.36	\$31,193,536.36	\$31,193,536.36	\$31,193,536.36	\$31,193,536.36							
100	1.2.2.00 Retribuciones que no	\$3,567,845.92	\$3,567,845.92	\$3,567,845.92	\$3,567,845.92	\$3,567,845.92							
100	1.2.3.00 Sueldo Anual	\$2,569,488.54	\$2,569,221.89	\$2,569,221.89	\$2,569,221.89	\$2,569,221.89							
100	1.2.5.00 Contribuciones	\$8,432,733.89	\$8,432,733.89	\$8,432,733.89	\$8,432,733.89	\$8,432,733.89							
100	1.2.6.00 Complementos	\$77,067.87	\$77,067.87	\$77,067.87	\$77,067.87	\$77,067.87							
100	1.3.0.00 Servicios	\$13,648,115.93	\$13,648,115.93	\$13,648,115.93	\$13,648,115.93	\$13,648,115.93							
100	1.3.1.00 Retribuciones	\$12,975,899.99	\$12,975,899.99	\$12,975,899.99	\$12,975,899.99	\$12,975,899.99							
100	1.3.3.00 Contribuciones	\$672,215.94	\$672,215.94	\$672,215.94	\$672,215.94	\$672,215.94							
100	1.4.0.00 Asignaciones	\$20,621,681.31	\$20,621,681.31	\$20,621,681.31	\$20,621,681.31	\$20,621,681.31							
100	1.4.1.00 Asignaciones	\$20,621,681.31	\$20,621,681.31	\$20,621,681.31	\$20,621,681.31	\$20,621,681.31							
100	1.5.0.00 Asistencia social al	\$224,628.86	\$224,628.86	\$224,628.86	\$224,628.86	\$224,628.86							
100	1.5.1.00 Asistencia Social al	\$224,628.86	\$224,628.86	\$224,628.86	\$224,628.86	\$224,628.86							

SIAF 2® 2.5

Firma del Responsable





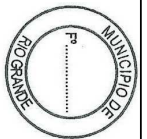
Ejecutivo Municipal
 Secretaría de Finanzas
 Dirección de Presupuesto
 Dirección de Presupuesto

Ejercicio: 2013
 Fecha: 16/09/2013 17:07:10
 Pag.: 2 / 10
**Ejecución de Erogaciones
 por Jurisdicción**
 Pagado real prorrateando pagos parciales

Filtros Aplicados
 Jurisdicción/es: 100-Ejecutivo Municipal
 Dependencia: Todas las Dependencias
 Partida Principal: 01 - Gastos en Personal, 02 - Bienes de Consumo, 03 - Servicios no personales, 04 - Bienes de uso, 05 - Transferencias, 06 - Activos Financieros, 07 - Servicio de deuda, 08 - Otros gastos, 09 - Obra Publica en ejecución, 99 - Pendiente de Imputación
 Hasta la Fecha: 31/08/2013

Juris	Partida Presupuestaria	Cred.Vigente Afectado	Comprom.	Devengado	Orden.Pagar								
100	1.6.0.00 Beneficios y	\$9,346,783.74	\$9,325,990.53	\$9,325,990.53	\$9,325,990.53	\$9,325,990.53							
100	1.6.1.00 Beneficios y	\$9,346,783.74	\$9,325,990.53	\$9,325,990.53	\$9,325,990.53	\$9,325,990.53							
100	2.0.0.00 Bienes de Consumo	\$14,569,757.97	\$12,118,021.41	\$7,446,341.22	\$7,128,619.48	\$6,738,416.74							
100	2.1.0.00 Productos	\$993,989.18	\$756,947.03	\$717,261.37	\$674,695.81	\$615,347.95							
100	2.1.1.00 Alimentos para	\$876,348.18	\$673,511.03	\$633,826.37	\$591,260.81	\$531,912.95							
100	2.1.2.00 Productos pecuarios	\$0.00	\$0.00	\$0.00	\$0.00	\$0.00							
100	2.1.3.00 Productos	\$107,560.00	\$73,355.00	\$73,355.00	\$73,355.00	\$73,355.00							
100	2.1.9.00 Otros no	\$10,081.00	\$10,081.00	\$10,080.00	\$10,080.00	\$10,080.00							
100	2.2.0.00 Textiles y Vestuarios	\$3,678,781.22	\$2,527,556.52	\$1,276,971.85	\$1,243,721.85	\$1,239,017.85							
100	2.2.1.00 Textiles y Vestuarios	\$3,678,781.22	\$2,527,556.52	\$1,276,971.85	\$1,243,721.85	\$1,239,017.85							
100	2.2.9.00 Otros no	\$0.00	\$0.00	\$0.00	\$0.00	\$0.00							
100	2.3.0.00 Productos de papel	\$1,389,575.29	\$792,163.82	\$567,801.41	\$513,105.81	\$482,822.68							
100	2.3.1.00 Productos de papel y	\$481,410.40	\$241,967.86	\$208,682.81	\$203,214.41	\$202,472.08							
100	2.3.2.00 Productos de Artes	\$594,260.25	\$470,987.46	\$280,661.60	\$280,661.60	\$270,523.60							
100	2.3.3.00 Libros, revistas y	\$63,743.00	\$8,625.50	\$7,874.00	\$7,874.00	\$7,874.00							
100	2.3.4.00 Textos de enseñanza	\$0.00	\$0.00	\$0.00	\$0.00	\$0.00							
100	2.3.5.00 Especies timbradas y	\$249,930.81	\$70,353.00	\$70,353.00	\$21,355.80	\$1,953.00							
100	2.3.9.00 Otros no	\$230.83	\$230.00	\$230.00	\$0.00	\$0.00							
100	2.4.0.00 Productos de cuero y	\$4,628.00	\$4,528.00	\$4,528.00	\$4,528.00	\$4,528.00							
100	2.4.1.00 Productos de cuero y	\$4,628.00	\$4,528.00	\$4,528.00	\$4,528.00	\$4,528.00							
100	2.5.0.00 Productos químicos	\$3,159,430.54	\$2,979,199.66	\$2,173,293.17	\$2,131,667.13	\$1,992,105.98							
100	2.5.1.00 Compuestos químicos	\$1,212,344.21	\$1,212,343.57	\$562,655.32	\$562,655.32	\$482,242.52							

Firma del Responsable





Ejecutivo Municipal
Secretaría de Finanzas
Dirección de Presupuesto
Dirección de Presupuesto

Ejercicio: 2013

Fecha: 16/09/2013 17:07:10

Pag.: 3 / 10

**Ejecución de Erogaciones
por Jurisdicción**

Pagado real prorrateando pagos parciales

Filtros Aplicados

Jurisdicción/es: 100-Ejecutivo Municipal

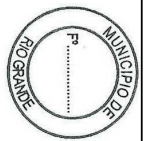
Dependencia: Todas las Dependencias

Partida Principal: 01 - Gastos en Personal, 02 - Bienes de Consumo, 03 - Servicios no personales, 04 - Bienes de uso, 05 - Transferencias, 06 - Activos Financieros, 07 - Servicio de deuda, 08 - Otros gastos, 09 - Obra Pública en ejecución, 99 - Pendiente de Imputación

Hasta la Fecha: 31/08/2013

Juris	Partida Presupuestaria	Cred.Vigente	Afectado	Comprom.	Devengado	Orden.Pagar						
100	2.5.2.00 Productos	\$188,093.69	\$188,057.14	\$135,886.23	\$125,393.29	\$98,168.24						
100	2.5.3.00 Abonos y fertilizantes	\$0.00	\$0.00	\$0.00	\$0.00	\$0.00						
100	2.5.4.00 Insecticidas,	\$8,288.80	\$8,288.80	\$3,986.10	\$3,986.10	\$3,986.10						
100	2.5.5.00 Tintas y colorantes	\$522,328.34	\$353,757.66	\$307,511.46	\$281,558.36	\$271,461.36						
100	2.5.6.00 Combustibles y	\$1,114,524.34	\$1,104,816.65	\$1,061,315.62	\$1,061,315.62	\$1,039,489.32						
100	2.5.7.00 Específicos	\$90,000.00	\$90,000.00	\$90,000.00	\$90,000.00	\$90,000.00						
100	2.5.9.00 Otros no	\$23,851.16	\$21,935.84	\$11,938.44	\$6,758.44	\$6,758.44						
100	2.6.0.00 Materiales y	\$2,361,492.64	\$2,292,687.50	\$1,085,913.29	\$1,021,290.60	\$1,013,577.70						
100	2.6.1.00 Madera, corcho y sus	\$52,141.05	\$52,041.05	\$39,823.99	\$39,823.99	\$39,823.99						
100	2.6.2.00 Pintura y colorantes	\$180,357.69	\$180,203.83	\$119,869.55	\$119,780.55	\$119,780.55						
100	2.6.3.00 Productos minerales	\$433,203.84	\$432,546.47	\$262,537.05	\$257,489.80	\$257,489.80						
100	2.6.4.00 Productos metálicos	\$695,700.15	\$685,178.84	\$316,757.56	\$292,852.26	\$289,402.66						
100	2.6.5.00 Herramientas menores	\$184,792.48	\$164,604.01	\$22,226.22	\$22,226.22	\$22,226.22						
100	2.6.6.00 Productos de Plastico	\$815,297.43	\$778,113.30	\$324,698.92	\$289,117.78	\$284,854.48						
100	2.7.0.00 Repuestos y	\$2,558,828.99	\$2,488,972.49	\$1,486,130.87	\$1,420,830.90	\$1,278,027.90						
100	2.7.1.00 Repuestos para	\$481,201.99	\$481,201.99	\$142,863.00	\$142,863.00	\$99,783.00						
100	2.7.2.00 Repuestos para	\$788,366.57	\$769,528.48	\$300,270.74	\$265,266.74	\$259,016.74						
100	2.7.3.00 Cubiertas y cámaras	\$105,694.00	\$105,694.00	\$97,048.00	\$97,048.00	\$13,702.00						
100	2.7.4.00 Repuestos para	\$3,535.85	\$3,535.85	\$1,859.85	\$1,859.85	\$1,859.85						
100	2.7.5.00 Electrónicos,	\$201,842.18	\$194,913.31	\$145,608.23	\$140,453.97	\$133,304.07						
100	2.7.6.00 Materiales y	\$243,170.45	\$242,353.94	\$233,256.45	\$233,256.45	\$233,256.45						
100	2.7.7.00 Utiles de escritorio,	\$274,505.68	\$251,746.25	\$219,219.41	\$194,521.70	\$191,544.60						

Firma del Responsable



SIAF 2@ 2.5



Ejecutivo Municipal
 Secretaría de Finanzas
 Dirección de Presupuesto
 Dirección de Presupuesto

Ejercicio: 2013
 Fecha: 16/09/2013 17:07:10
 Pag.: 4 / 10

**Ejecución de Erogaciones
 por Jurisdicción**

Pagado real prorrateando pagos parciales

Filtros Aplicados

Jurisdicción/es: 100-Ejecutivo Municipal

Dependencia: Todas las Dependencias

Partida Principal: 01 - Gastos en Personal, 02 - Bienes de Consumo, 03 - Servicios no personales, 04 - Bienes de uso, 05 - Transferencias, 06 - Activos Financieros, 07 - Servicio de deuda, 08 - Otros gastos, 09 - Obra Publica en

ejecucion, 99 - Pendiente de Imputacion

Hasta la Fecha: 31/08/2013

Juris	Partida Presupuestaria	Cred.Vigente Afectado	Comprom.	Devengado	Orden.Pagar						
100	2.7.8.00 Accesorios de	\$460,512.27	\$439,998.67	\$346,005.19	\$345,561.19	\$345,561.19					
100	2.8.0.00 materiales y	\$817.78	\$160.00	\$160.00	\$0.00	\$0.00					
100	2.8.6.00 productos de	\$817.78	\$160.00	\$160.00	\$0.00	\$0.00					
100	2.9.0.00 Otros bienes de	\$422,214.33	\$275,806.38	\$134,281.26	\$118,779.38	\$112,988.68					
100	2.9.1.00 Elementos de limpieza	\$210,613.77	\$96,259.43	\$80,241.99	\$71,837.51	\$71,476.53					
100	2.9.2.00 Vidrios	\$0.00	\$0.00	\$0.00	\$0.00	\$0.00					
100	2.9.3.00 Utensilios de cocina y	\$26,371.87	\$13,294.00	\$12,149.15	\$12,149.15	\$11,634.28					
100	2.9.4.00 ?tiles menores	\$98,030.56	\$96,609.42	\$13,078.28	\$6,099.88	\$1,185.03					
100	2.9.9.00 Otros no	\$87,198.13	\$69,643.54	\$28,811.84	\$28,692.84	\$28,692.84					
100	3.0.0.00 Servicios no	\$108,692,089.62	\$89,873,368.78	\$77,591,631.03	\$54,187,343.64	\$53,435,591.35					
100	3.1.0.00 Servicios Básicos	\$16,128,395.93	\$7,849,007.94	\$4,380,697.66	\$4,240,472.06	\$4,224,823.23					
100	3.1.1.00 Energía eléctrica	\$14,818,969.46	\$6,701,024.16	\$3,819,678.57	\$3,726,267.05	\$3,726,267.05					
100	3.1.2.00 Agua	\$420.00	\$420.00	\$420.00	\$420.00	\$420.00					
100	3.1.3.00 Gas	\$380,845.39	\$377,843.62	\$192,824.93	\$190,983.77	\$190,983.77					
100	3.1.4.00 Teléfonos, teles y	\$420,594.93	\$368,294.93	\$147,670.37	\$147,670.37	\$141,655.62					
100	3.1.5.00 Correos y telégrafos	\$113,671.08	\$25,938.84	\$23,205.90	\$14,541.58	\$7,733.90					
100	3.1.6.00 Distribución de	\$387,143.38	\$368,734.70	\$190,146.20	\$154,107.60	\$151,146.20					
100	3.1.7.00 Servicios de Internet	\$5,730.48	\$5,730.48	\$5,730.48	\$5,460.48	\$5,595.48					
100	3.1.9.00 Otros no	\$1,021.21	\$1,021.21	\$1,021.21	\$1,021.21	\$1,021.21					
100	3.2.0.00 Alquileres y	\$8,475,437.35	\$8,307,936.65	\$5,871,929.09	\$4,886,810.57	\$4,665,106.19					
100	3.2.1.00 Alquiler de edificios y	\$1,890,620.00	\$1,791,620.00	\$1,692,900.00	\$1,173,820.00	\$1,173,820.00					
100	3.2.2.00 Alquiler de	\$4,954,174.28	\$4,909,674.28	\$2,742,894.28	\$2,685,294.28	\$2,521,614.28					

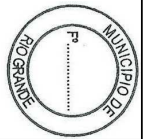
Firma del Responsable



Juris	Partida Presupuestaria	Cred.Vigente Afectado	Comprom.	Devengado	Orden.Pagar								
100	3.2.3.00 Alquiler de equipos	\$0.00	\$0.00	\$0.00	\$0.00	\$0.00							
100	3.2.4.00 Alquiler de fotocopias	\$498,092.46	\$475,068.49	\$350,970.93	\$238,832.41	\$201,208.03							
100	3.2.5.00 Arrendamiento de	\$826,000.00	\$826,000.00	\$826,000.00	\$580,000.00	\$580,000.00							
100	3.2.6.00 Derechos y bienes	\$4,050.00	\$4,050.00	\$0.00	\$0.00	\$0.00							
100	3.2.7.00 Alquileres de equipos	\$122,150.00	\$122,150.00	\$82,950.00	\$81,850.00	\$81,850.00							
100	3.2.8.00 Alquiler de Baños	\$5,600.00	\$5,200.00	\$3,600.00	\$0.00	\$0.00							
100	3.2.9.00 Otros no	\$174,750.61	\$174,173.88	\$172,613.88	\$127,013.88	\$106,613.88							
100	3.3.0.00 Mantenimiento,	\$2,198,894.98	\$2,188,087.48	\$1,690,524.67	\$1,578,046.97	\$1,562,577.97							
100	3.3.1.00 Mantenimiento y	\$734,301.32	\$732,909.20	\$721,717.23	\$721,717.23	\$721,717.23							
100	3.3.2.00 Mantenimiento y	\$203,233.00	\$203,233.00	\$115,603.16	\$99,572.46	\$90,583.46							
100	3.3.3.00 Mantenimiento y	\$180,838.63	\$172,357.14	\$101,466.14	\$55,561.14	\$55,561.14							
100	3.3.4.00 Mantenimiento y	\$0.00	\$0.00	\$0.00	\$0.00	\$0.00							
100	3.3.5.00 Limpieza , aseo y	\$14,694.00	\$14,694.00	\$4,944.00	\$4,944.00	\$4,944.00							
100	3.3.6.00 Mantenimiento de la	\$807,650.00	\$807,650.00	\$517,650.00	\$517,650.00	\$517,650.00							
100	3.3.9.00 Otros no	\$258,178.03	\$257,244.14	\$229,144.14	\$178,602.14	\$172,122.14							
100	3.4.0.00 Servicios técnicos y	\$15,896,155.20	\$14,321,413.50	\$12,894,236.18	\$9,375,946.70	\$9,167,106.70							
100	3.4.1.00 Servicios técnicos	\$6,267,743.23	\$5,717,370.08	\$5,042,653.18	\$3,502,439.84	\$3,422,499.84							
100	3.4.2.00 Servicios	\$9,628,411.97	\$8,604,043.42	\$7,851,583.00	\$5,873,506.86	\$5,744,606.86							
100	3.4.3.00 Locación de Obra	\$0.00	\$0.00	\$0.00	\$0.00	\$0.00							
100	3.5.0.00 Servicios comerciales	\$7,811,078.48	\$7,776,992.14	\$4,672,732.50	\$2,953,219.93	\$2,920,716.44							
100	3.5.1.00 Servicios Comerciales	\$558,640.44	\$544,489.10	\$292,115.62	\$222,270.62	\$189,767.14							
100	3.5.2.00 Financieros	\$7,184,938.04	\$7,184,508.04	\$4,332,621.88	\$2,682,954.31	\$2,682,954.30							

SIAF 2@ 2.5

Firma del Responsable



Ejercicio: 2013

Fecha:16/09/2013 17:07:10

Pag.:5 /10

Ejecución de Erogaciones por Jurisdicción

Pagado real prorrateando pagos parciales



Ejecutivo Municipal
 Secretaria de Finanzas
 Dirección de Presupuesto
 Dirección de Presupuesto

Filtros Aplicados

Jurisdicción/es: 100-Ejecutivo Municipal
 Dependencia: Todas las Dependencias

Partida Principal: 01 - Gastos en Personal, 02 - Bienes de Consumo, 03 - Servicios no personales, 04 - Bienes de uso, 05 - Transferencias, 06 - Activos Financieros, 07 - Servicio de deuda, 08 - Otros gastos, 09 - Obra Publica en ejecución, 99 - Pendiente de Imputacion

Hasta la Fecha: 31/08/2013

Ejercicio: 2013

Fecha: 16/09/2013 17:07:10

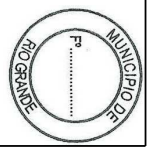
Pag.: 6 / 10

**Ejecución de Erogaciones
 por Jurisdicción**

Pagado real prorrateando pagos parciales

Juris	Partida Presupuestaria	Cred.Vigente	Afectado	Comprom.	Devengado	Orden.Pagar								
100	3.5.9.00 Otros servicios	\$67,500.00	\$47,995.00	\$47,995.00	\$47,995.00	\$47,995.00								
100	3.6.0.00 Servicios urbanos	\$50,254,099.04	\$42,581,328.36	\$42,534,004.87	\$25,784,604.42	\$25,783,431.98								
100	3.6.1.00 Higiene urbana	\$50,249,200.00	\$42,576,429.32	\$42,531,429.32	\$25,782,028.87	\$25,782,028.87								
100	3.6.2.00 Alumbrado público	\$0.00	\$0.00	\$0.00	\$0.00	\$0.00								
100	3.6.9.00 Otros	\$4,899.04	\$4,899.04	\$2,575.55	\$2,575.55	\$1,403.11								
100	3.7.0.00 Pasajes y viáticos	\$1,629,749.67	\$1,507,868.48	\$1,169,231.83	\$1,168,301.36	\$1,124,499.37								
100	3.7.1.00 Pasajes	\$882,882.07	\$801,685.75	\$629,783.82	\$629,716.35	\$621,476.35								
100	3.7.2.00 Viáticos	\$189,757.40	\$181,760.45	\$173,285.45	\$173,285.45	\$173,285.45								
100	3.7.8.00 Alojamiento y	\$552,680.20	\$519,992.28	\$361,732.56	\$360,869.56	\$325,307.57								
100	3.7.9.00 Otros no	\$4,430.00	\$4,430.00	\$4,430.00	\$4,430.00	\$4,430.00								
100	3.8.0.00 Impuestos, derechos	\$183,562.51	\$96,533.26	\$72,292.26	\$72,292.26	\$72,292.26								
100	3.8.1.00 Impuestos Varios	\$0.00	\$0.00	\$0.00	\$0.00	\$0.00								
100	3.8.2.00 Juicios	\$1,586.98	\$0.00	\$0.00	\$0.00	\$0.00								
100	3.8.3.00 Derechos y tasas	\$153,530.61	\$80,965.53	\$57,284.53	\$57,284.53	\$57,284.53								
100	3.8.4.00 Multas, recargos y	\$23,124.63	\$10,732.73	\$10,732.73	\$10,732.73	\$10,732.73								
100	3.8.6.00 Ingresos por Error	\$4,065.29	\$3,580.00	\$3,080.00	\$3,080.00	\$3,080.00								
100	3.8.9.00 Otros no	\$1,255.00	\$1,255.00	\$1,195.00	\$1,195.00	\$1,195.00								
100	3.9.0.00 Otros servicios	\$6,114,716.46	\$5,244,200.97	\$4,305,981.97	\$4,127,649.37	\$3,915,037.21								
100	3.9.1.00 Servicios de	\$661,120.36	\$640,597.02	\$596,650.12	\$596,650.12	\$592,034.12								
100	3.9.3.00 Servicios de vigilancia	\$1,616,721.23	\$1,085,795.68	\$898,995.18	\$875,429.26	\$706,933.10								
100	3.9.4.00 Publicidad y	\$3,336,801.89	\$3,023,257.29	\$2,364,685.69	\$2,212,419.01	\$2,175,419.01								
100	3.9.5.00 Actos Culturales	\$372,480.00	\$372,480.00	\$323,880.00	\$321,380.00	\$321,380.00								

Firma del Responsable





Ejecutivo Municipal
Secretaría de Finanzas
Dirección de Presupuesto
Dirección de Presupuesto

Filtros Aplicados

Jurisdicción/es: 100-Ejecutivo Municipal

Dependencia: Todas las Dependencias

Partida Principal: 01 - Gastos en Personal, 02 - Bienes de Consumo, 03 - Servicios no personales, 04 - Bienes de uso, 05 - Transferencias, 06 - Activos Financieros, 07 - Servicio de deuda, 08 - Otros gastos, 09 - Obra Pública en ejecución, 99 - Pendiente de Imputación

Hasta la Fecha: 31/08/2013

Ejercicio: 2013

Fecha: 16/09/2013 17:07:10

Pag.: 7 / 10

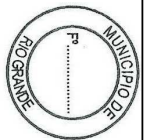
**Ejecución de Erogaciones
por Jurisdicción**

Pagado real prorrateando pagos parciales

Juris	Partida Presupuestaria	Cred.Vigente Afectado	Comprom.	Devengado	Orden.Pagar						
100	3.9.9.00 Otros no	\$127,592.98	\$122,070.98	\$121,770.98	\$121,770.98	\$119,270.98					
100	4.0.0.00 Bienes de uso	\$8,463,249.49	\$7,805,005.17	\$5,633,310.18	\$5,505,934.11	\$5,433,382.07					
100	4.1.0.00 Bienes preexistentes-	\$947,050.33	\$923,900.00	\$923,900.00	\$923,900.00	\$923,900.00					
100	4.1.1.00 Tierras y terrenos	\$947,050.00	\$923,900.00	\$923,900.00	\$923,900.00	\$923,900.00					
100	4.1.2.00 Edificios e	\$0.00	\$0.00	\$0.00	\$0.00	\$0.00					
100	4.1.9.00 Otros no	\$0.33	\$0.00	\$0.00	\$0.00	\$0.00					
100	4.2.0.00 Bienes Muebles	\$7,406,911.83	\$6,787,411.17	\$4,615,716.18	\$4,488,340.11	\$4,415,788.07					
100	4.2.1.00 Maquinaria y equipo	\$7,380,488.83	\$6,760,988.17	\$4,589,293.18	\$4,461,917.11	\$4,389,365.07					
100	4.2.2.00 Libros, revistas y	\$1,208.00	\$1,208.00	\$1,208.00	\$1,208.00	\$1,208.00					
100	4.2.3.00 Obras de arte	\$25,215.00	\$25,215.00	\$25,215.00	\$25,215.00	\$25,215.00					
100	4.3.0.00 Obras Públicas	\$2,000.00	\$0.00	\$0.00	\$0.00	\$0.00					
100	4.3.2.00 Construcciones de	\$2,000.00	\$0.00	\$0.00	\$0.00	\$0.00					
100	4.4.0.00 Activos intangibles	\$107,287.33	\$93,694.00	\$93,694.00	\$93,694.00	\$93,694.00					
100	4.4.1.00 Activos intangibles	\$107,287.33	\$93,694.00	\$93,694.00	\$93,694.00	\$93,694.00					
100	5.0.0.00 Transferencias	\$13,033,449.60	\$10,807,714.26	\$7,023,687.48	\$6,652,771.42	\$6,285,638.89					
100	5.1.0.00 Transferencias al	\$10,974,555.72	\$10,585,068.08	\$6,951,041.83	\$6,580,125.77	\$6,212,993.24					
100	5.1.1.00 Pensiones	\$55,287.48	\$0.00	\$0.00	\$0.00	\$0.00					
100	5.1.2.00 Becas	\$1,384,835.90	\$1,383,835.90	\$1,196,635.90	\$970,749.23	\$970,749.23					
100	5.1.3.00 Ayudas sociales	\$5,541,573.44	\$5,302,181.61	\$4,424,284.43	\$4,368,303.04	\$4,001,170.51					
100	5.1.4.00 Transferencias a Inst.	\$226,250.00	\$226,250.00	\$156,250.00	\$111,250.00	\$111,250.00					
100	5.1.5.00 Transferencia para	\$12,682.58	\$12,682.58	\$0.00	\$0.00	\$0.00					
100	5.1.6.00 Transferencias a	\$2,904,326.32	\$2,810,517.99	\$825,771.50	\$781,723.50	\$781,723.50					

Firma del Responsable

SIAF 2@ 2.5





Ejecutivo Municipal
 Secretaría de Finanzas
 Dirección de Presupuesto
 Dirección de Presupuesto

Ejercicio: 2013
 Fecha: 16/09/2013 17:07:10
 Pag.: 8 / 10
**Ejecución de Erogaciones
 por Jurisdicción**
 Pagado real prorrateando pagos parciales

Filtros Aplicados
 Jurisdicción/es: 100-Ejecutivo Municipal
 Dependencia: Todas las Dependencias
 Partida Principal: 01 - Gastos en Personal, 02 - Bienes de Consumo, 03 - Servicios no personales, 04 - Bienes de uso, 05 - Transferencias, 06 - Activos Financieros, 07 - Servicio de deuda, 08 - Otros gastos, 09 - Obra Publica en ejecución, 99 - Pendiente de Imputacion
 Hasta la Fecha: 31/08/2013

Juris	Partida Presupuestaria	Cred.Vigente Afectado	Comprom.	Devengado	Orden.Pagar								
100	5.1.7.00 Transferencias a	\$849,600.00	\$849,600.00	\$348,100.00	\$348,100.00	\$348,100.00							
100	5.2.0.00 Transferencias al	\$2,043,693.88	\$207,446.18	\$57,445.65	\$57,445.65	\$57,445.65							
100	5.2.1.00 Ayudas a personas	\$8,000.00	\$8,000.00	\$8,000.00	\$8,000.00	\$8,000.00							
100	5.2.2.00 Transferencias a Inst.	\$49,445.65	\$49,445.65	\$49,445.65	\$49,445.65	\$49,445.65							
100	5.2.3.00 Transferencias para	\$0.00	\$0.00	\$0.00	\$0.00	\$0.00							
100	5.2.4.00 Transferencias a	\$150,000.53	\$150,000.53	\$0.00	\$0.00	\$0.00							
100	5.2.9.00 Transf.a otras Inst.sin	\$1,836,247.70	\$0.00	\$0.00	\$0.00	\$0.00							
100	5.3.0.00 Transferencias al	\$0.00	\$0.00	\$0.00	\$0.00	\$0.00							
100	5.3.1.00 Intereses	\$0.00	\$0.00	\$0.00	\$0.00	\$0.00							
100	5.4.0.00 Transf.del sector	\$0.00	\$0.00	\$0.00	\$0.00	\$0.00							
100	5.4.1.00 Transf.del sector	\$0.00	\$0.00	\$0.00	\$0.00	\$0.00							
100	5.5.0.00 Transf.del sector	\$0.00	\$0.00	\$0.00	\$0.00	\$0.00							
100	5.6.0.00 Transferencias a	\$0.00	\$0.00	\$0.00	\$0.00	\$0.00							
100	5.6.1.00 Transferencias a	\$0.00	\$0.00	\$0.00	\$0.00	\$0.00							
100	5.7.0.00 Transf. a Instit.	\$15,200.00	\$15,200.00	\$15,200.00	\$15,200.00	\$15,200.00							
100	5.7.1.00 Transferencias a	\$15,200.00	\$15,200.00	\$15,200.00	\$15,200.00	\$15,200.00							
100	6.0.0.00 Activos Financieros	\$694,000.00	\$638,450.00	\$413,450.00	\$413,450.00	\$413,450.00							
100	6.1.0.00 Aportes de capital	\$0.00	\$0.00	\$0.00	\$0.00	\$0.00							
100	6.1.1.00 Aportes de capital a	\$0.00	\$0.00	\$0.00	\$0.00	\$0.00							
100	6.3.0.00 Préstamos largo	\$694,000.00	\$638,450.00	\$413,450.00	\$413,450.00	\$413,450.00							
100	6.3.1.00 Préstamos a largo	\$694,000.00	\$638,450.00	\$413,450.00	\$413,450.00	\$413,450.00							
100	7.0.0.00 Servicio de deuda	\$21,979,770.86	\$2,950,787.53	\$2,950,787.53	\$2,950,787.52	\$2,950,787.52							

SIAF 2@ 2.5

Firma del Responsable





Ejecutivo Municipal
Secretaría de Finanzas
Dirección de Presupuesto
Dirección de Presupuesto

Filtros Aplicados

Jurisdicción/es: 100-Ejecutivo Municipal

Dependencia: Todas las Dependencias

Partida Principal: 01 - Gastos en Personal,02 - Bienes de Consumo,03 - Servicios no personales,04 - Bienes de uso,05 - Transferencias,06 - Activos Financieros,07 - Servicio de deuda,08 - Otros gastos,09 - Obra Publica en ejecución,99 - Pendiente de Imputacion

Hasta la Fecha: 31/08/2013

Ejercicio: 2013

Fecha:16/09/2013 17:07:10

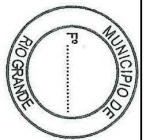
Pag.:9 /10

Ejecución de Erogaciones por Jurisdicción

Pagado real prorrateando pagos parciales

Juris	Partida Presupuestaria	Cred.Vigente Afectado	Comprom.	Devengado	Orden.Pagar								
100	7.1.0.00 Servicio de la deuda	\$21,979,770.86	\$2,950,787.53	\$2,950,787.53	\$2,950,787.52	\$2,950,787.52							
100	7.1.1.00 Intereses de la deuda	\$19,255,083.33	\$226,100.00	\$226,100.00	\$226,100.00	\$226,100.00							
100	7.1.2.00 Amortización de la	\$0.00	\$0.00	\$0.00	\$0.00	\$0.00							
100	7.1.4.00 Intereses de la deuda	\$0.00	\$0.00	\$0.00	\$0.00	\$0.00							
100	7.1.5.00 Convenio	\$94,010.89	\$94,010.89	\$94,010.89	\$94,010.89	\$94,010.89							
100	7.1.6.00 Amortización de la	\$2,630,676.64	\$2,630,676.64	\$2,630,676.64	\$2,630,676.63	\$2,630,676.63							
100	7.1.8.00 Convenio	\$0.00	\$0.00	\$0.00	\$0.00	\$0.00							
100	7.3.0.00 Intereses por	\$0.00	\$0.00	\$0.00	\$0.00	\$0.00							
100	7.3.1.00 Intereses por	\$0.00	\$0.00	\$0.00	\$0.00	\$0.00							
100	7.5.0.00 Disminución de	\$0.00	\$0.00	\$0.00	\$0.00	\$0.00							
100	7.5.2.00 Disminución de	\$0.00	\$0.00	\$0.00	\$0.00	\$0.00							
100	7.5.3.00 Disminución de	\$0.00	\$0.00	\$0.00	\$0.00	\$0.00							
100	8.0.0.00 Otros gastos	\$790,029.73	\$30,000.00	\$0.00	\$0.00	\$0.00							
100	8.2.0.00 Amortización	\$790,029.73	\$30,000.00	\$0.00	\$0.00	\$0.00							
100	8.2.2.00 Amortización del	\$790,029.73	\$30,000.00	\$0.00	\$0.00	\$0.00							
100	8.4.0.00 Otras pérdidas	\$0.00	\$0.00	\$0.00	\$0.00	\$0.00							
100	8.4.9.00 Otras pérdidas	\$0.00	\$0.00	\$0.00	\$0.00	\$0.00							
100	9.0.0.00 Obra Publica en	\$212,108,798.47	\$200,904,885.90	\$182,244,284.84	\$59,876,347.69	\$59,569,226.31							
100	9.1.0.00 Construcciones en	\$34,510,691.78	\$23,312,923.61	\$20,543,553.97	\$11,644,082.61	\$11,557,852.39							
100	9.1.1.00 Sedes	\$2,194,614.93	\$2,190,994.33	\$1,927,822.78	\$1,692,731.10	\$1,692,731.10							
100	9.1.2.00 Edificios,	\$440,972.59	\$440,972.59	\$0.00	\$0.00	\$0.00							
100	9.1.3.00 Edificios Destinados a	\$440,000.00	\$440,000.00	\$200,000.00	\$200,000.00	\$145,769.78							

Firma del Responsable



SIAF 2@ 2.5



Ejecutivo Municipal
 Secretaría de Finanzas
 Dirección de Presupuesto
 Dirección de Presupuesto

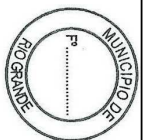
Filtros Aplicados
 Jurisdicción/es: 100-Ejecutivo Municipal
 Dependencia: Todas las Dependencias
 Partida Principal: 01 - Gastos en Personal,02 - Bienes de Consumo,03 - Servicios no personales,04 - Bienes de uso,05 - Transferencias,06 - Activos Financieros,07 - Servicio de deuda,08 - Otros gastos,09 - Obra Publica en ejecución,99 - Pendiente de Imputacion
 Hasta la Fecha: 31/08/2013

Ejercicio: 2013
 Fecha:16/09/2013 17:07:11
 Pag.:10/10
**Ejecución de Erogaciones
 por Jurisdicción**
 Pagado real prorrateando pagos parciales

Juris	Partida Presupuestaria	Cred.Vigente Afectado	Comprom.	Devengado	Orden.Pagar							
100	9.1.4.00 Edificios Destinados	\$15,200,000.00	\$15,200,000.00	\$15,200,000.00	\$7,592,200.00	\$7,592,200.00						
100	9.1.9.00 Otros	\$16,235,104.26	\$5,040,956.69	\$3,215,731.19	\$2,159,151.51	\$2,127,151.51						
100	9.2.0.00 Construcciones de	\$177,598,106.69	\$177,591,962.29	\$161,700,730.87	\$48,232,265.08	\$48,011,373.92						
100	9.2.1.00 Pavimento Urbano	\$9,080,208.29	\$9,080,208.29	\$6,779,902.15	\$4,570,598.17	\$4,570,598.17						
100	9.2.2.00 Redes	\$134,794,748.46	\$134,794,748.46	\$132,861,266.61	\$28,300,057.02	\$28,300,057.02						
100	9.2.3.00 Espacios Públicos	\$15,326,269.11	\$15,321,339.71	\$10,613,620.53	\$7,255,250.40	\$7,073,544.80						
100	9.2.4.00 Desagües Pluviales	\$3,326,514.96	\$3,326,514.96	\$1,428,542.66	\$390,797.28	\$390,797.28						
100	9.2.5.00 Cordón Cuneta	\$2,435,882.91	\$2,435,882.91	\$412,950.00	\$412,950.00	\$412,950.00						
100	9.2.6.00 Calles, Caminos,	\$2,935,901.31	\$2,934,686.31	\$2,659,901.31	\$1,998,696.94	\$1,998,696.94						
100	9.2.7.00 Veredas y Defensas	\$0.00	\$0.00	\$0.00	\$0.00	\$0.00						
100	9.2.8.00 Señalamiento Urbano	\$3,917,621.15	\$3,917,621.15	\$3,148,775.15	\$1,983,567.38	\$1,983,567.38						
100	9.2.9.00 Otros	\$5,780,960.50	\$5,780,960.50	\$3,795,772.46	\$3,320,347.89	\$3,281,162.33						
100	9.4.0.00 Plan de Pavimentación	\$0.00	\$0.00	\$0.00	\$0.00	\$0.00						
100	9.4.1.00 Intereses del Plan de	\$0.00	\$0.00	\$0.00	\$0.00	\$0.00						
	Totales	\$780,205,299.07	\$591,456,970.15	\$549,632,229.38	\$403,043,990.96	\$401,155,229.98						


[Handwritten Signature]
 Lic. MARCELO PAZ
 Director Oficina de Presupuesto
 Municipio de Río Grande

Firma del Responsable



Percepcion de Recursos al 31 de Agosto de 2013 - Municipio de Rio Grande

Ingresos de Jurisdiccion Municipal		90.627.315
Ingresos Tributarios		47.829.814
Inmobiliario		8.786.406
Automotores		39.043.408
Ingresos No Tributarios		31.253.068
Derechos de Habilitación de Comercio, Industrias y Servicios		257.883
Tasa de Inspección, Seguridad e Higiene		467.036
Derechos de Venta Ambulante		2.420
Derecho de Publicidad y Propaganda		420
Tasa de Inspeccion Bromatologica y Veterinaria		1.001.716
Derechos de Oficina		2.244.670
Derechos de Construcción		1.230.816
Derechos de Espectáculos Públicos		181.915
Derechos de Cementerio		177.758
Tasa por Servicios Municipales		9.104.346
Tasa por Servicio Obras Sanitarias		14.867.560
Tasa Residencia Estudiantil		1.150
Recupero Pavimentacion		149.393
Recupero Margen Sur		529
Conservación Red Vial		3.054
Reg OSM 1448/		16.054
Servicio especial por limpieza e higiene		169.136
Recupero Tierras Municipales		1.294.699
Sobrante		25
Ingresos Varios		82.489
Venta de Bienes y Servicios		1.984.695
Tasa por Uso y Servicio en el Matadero Municipal		1.299.518
Natatorio Municipal		300.661
Suscripcion Boletín Oficial		13
Uso Instituciones Municipales		21.265
Juicios		363.239
Otros Ingresos Municipales		9.559.739
Multas por Contravenciones (Juzgado de Falta)		6.162.293
Multas, Recargos e Intereses		2.805.656
Financiacion Plan de Pagos		474.903
Ingresos Varios		1.440
Saldo por caducidad de RPE		10.678
Giros Juzgado/ Judicial		90.161
Descuentos Financieros		14.608
Fuentes Financieras		1.071.643
Recupero Microemprendimientos		247.359
Recupero Préstamos Municipales		812.526
Financiamiento de Tarjetas		11.758
Ingresos de Otras Jurisdicciones		384.705.442
Coparticipación Provincial		201.173.776
Regimen de Coparticipacion Federal		123.570.687
Regalias		15.934.810
Transferenciais del Sector Público Nacional		10.104.913
Transferencias del Sector Publico Provincial		33.921.256
Total Percibido		476.404.400



SECRETARÍA DE GOBIERNO